

2022



Soluzioni per esterno/Outdoor solutions
LSE5 - Ita/Ing/Fra/Spa/Ted/Rus
Listino prezzi/Price list

2022





INDICE



Definizioni e simboli	Pag.	7
Dimensioni packaging e pallet	Pag.	13
Certificazioni di qualità	Pag.	14
TUBI IN POLIETILENE	Pag.	15
Tubi PE40 bassa densità (sigma 32)	Pag.	16
Tubi PE100 alta densità per fognatura	Pag.	17
Tubi PE100 alta densità (sigma 80)	Pag.	18-20
Tubi PE100 alta densità RD	Pag.	21
Tubi PE100 alta densità per gas combustibile	Pag.	22-23
RACCORDI A COMPRESSIONE	Pag.	25
Informazioni tecniche generali	Pag.	26
Raccordi a compressione	Pag.	32-45
Giunto di transizione universale	Pag.	46
Raccordi a compressione di transizione	Pag.	47
Valvole a sfera in PP	Pag.	48-50
Valvole di ritegno	Pag.	51
Valvole a globo	Pag.	52
Collare di derivazione in carico	Pag.	53
Prese a staffa	Pag.	54-59
Kit per prese a staffa	Pag.	60-62
Componenti per raccordi a compressione	Pag.	63
Componenti per valvole	Pag.	64
Componenti speciali	Pag.	65
Attrezzature	Pag.	66
RACCORDI A SALDARE	Pag.	67
Informazioni tecniche generali	Pag.	68
Raccordi elettrosaldabili	Pag.	71-75
Collari di derivazione	Pag.	76-77
Giunti di transizione	Pag.	78-81
Flange	Pag.	82
Kit collegamento cartella organo flangiato	Pag.	83
Raccordi testa a testa	Pag.	84-89
Attrezzature	Pag.	90-94
IMPIANTI GEOTERMICI	Pag.	95
Tubo e sonda	Pag.	96
Accessori geotermici	Pag.	97-99
Collettori geotermici	Pag.	100
Accessori per il trattamento acqua	Pag.	101
ELENCO CODICI	Pag.	103-120



Definitions and symbols	Pag.	8
Packaging and pallet measures	Pag.	13
Quality certifications	Pag.	14
POLYETHYLENE PIPES	Pag.	15
Low density polyethylene pipes PE40 (sigma 32)	Pag.	16
High density polyethylene pipes PE100 for sewer systems	Pag.	17
High density polyethylene pipes PE100 (sigma 80)	Pag.	18-20
High density polyethylene pipes PE100 RD	Pag.	21
High density polyethylene pipes PE100 for gaseous fuel	Pag.	22-23
COMPRESSION FITTINGS	Pag.	25
General technical specifications	Pag.	27
Compression fittings	Pag.	32-45
Universal transition fitting	Pag.	46
Compression transition fittings	Pag.	47
PP ball valves	Pag.	48-50
Check valves	Pag.	51
Stop cock valves	Pag.	52
Underclamp tapping saddle	Pag.	53
Clamp saddles	Pag.	54-59
Kit for clamp saddles	Pag.	60-62
Components for compression fittings	Pag.	63
Valves components	Pag.	64
Special components	Pag.	65
Tools	Pag.	66
WELDING FITTINGS	Pag.	67
General technical specifications	Pag.	68
Electrofusion fittings	Pag.	71-75
Underclamp tapping tees	Pag.	76-77
Transition fittings	Pag.	78-81
Flanges	Pag.	82
Connection kit stub end / flanged component	Pag.	83
Butt fusion jointing fittings	Pag.	84-89
Tools	Pag.	90-94
GEOHERMAL SYSTEMS	Pag.	95
Pipe and probe	Pag.	96
Geothermal tools	Pag.	97-99
Geothermal manifolds	Pag.	100
Water treatment accessories	Pag.	101
CODE LIST	Pag.	103-120




Définitions et symboles	Pag. 9
Dimensions de l'emballage de la palette	Pag. 13
Certifications de qualité	Pag. 14
TUBES EN POLYÉTHYLÈNE	Pag. 15
Tubes en polyéthylène PE40 basse densité (sigma 32)	Pag. 16
Tubes en polyéthylène PE100 haute densité pour les égouts	Pag. 17
Tubes en polyéthylène PE100 haute densité (sigma 80)	Pag. 18-20
Tubes en polyéthylène PE100 haute densité RD	Pag. 21
Tubes en polyéthylène PE100 haute densité pour le gaz combustible	Pag. 22-23
RACCORDS À COMPRESSION	Pag. 25
Informations techniques generales	Pag. 28
Raccords à compression	Pag. 32-45
Raccord de transition universel	Pag. 46
Raccords à compression de transition	Pag. 47
Vannes à bille en PP	Pag. 48-50
Vannes de retenue	Pag. 51
Vannes à soupape droite	Pag. 52
Collier de prise de dérivation en charge	Pag. 53
Colliers de prise	Pag. 54-59
Kit pour colliers de prise	Pag. 60-62
Composants pour raccords à compression	Pag. 63
Composants pour vannes	Pag. 64
Composants spéciaux	Pag. 65
Accessoires	Pag. 66
RACCORDS À SOUDER	Pag. 67
Informations techniques generales	Pag. 69
Raccords électrosoudables	Pag. 71-75
Colliers de dérivation	Pag. 76-77
Joints de transition	Pag. 78-81
Brides	Pag. 82
Kit pour liaison collet / élément bridé	Pag. 83
Raccords bout à bout	Pag. 84-89
Accessoires	Pag. 90-94
INSTALLATIONS GÉOTHERMIQUES	Pag. 95
Tube et sondes	Pag. 96
Accessoires géothermiques	Pag. 97-99
Collecteurs géothermiques	Pag. 100
Accessoires de traitement de l'eau	Pag. 101
LISTE DE CODES	Pag. 103-120

Definiciones y símbolos	Pag. 10
Dimensiones de los embalajes y de las paletas	Pag. 13
Certificados de calidad	Pag. 14
TUBOS DE POLIETILENO	Pag. 15
Tubos de polietileno PE40 de baja densidad (sigma 32)	Pag. 16
Tubos de polietileno PE100 de alta densidad para cloacas	Pag. 17
Tubos de polietileno PE100 de alta densidad (sigma 80)	Pag. 18-20
Tubos de polietileno PE100 de alta densidad RD	Pag. 21
Tubos de polietileno PE100 de alta densidad para gas combustible	Pag. 22-23
ACCESORIOS DE COMPRESIÓN	Pag. 25
Información técnica general	Pag. 29
Accesorios de compresión	Pag. 32-45
Manguito transición universal	Pag. 46
Accesorios de compresión de transición	Pag. 47
Válvulas de bola en PP	Pag. 48-50
Válvulas de retención	Pag. 51
Válvulas de asiento	Pag. 52
Collar de derivación de toma en carga	Pag. 53
Collarines de toma	Pag. 54-59
Kit para collarines de toma	Pag. 60-62
Componentes para accesorios de compresión	Pag. 63
Componentes para válvulas	Pag. 64
Componentes especiales	Pag. 65
Equipos	Pag. 66
ACCESORIOS DE SOLDADURA	Pag. 67
Información técnica general	Pag. 69
Accesorios electrosoldables	Pag. 71-75
Collarines de toma en carga	Pag. 76-77
Juntas de transición	Pag. 78-81
Bridas	Pag. 82
Kit de conexión portabrida / componente bridado	Pag. 83
Accesorios de soldadura a tope	Pag. 84-89
Equipos	Pag. 90-94
INSTALACIONES GEOTÉRMICAS	Pag. 95
Tubo y sonda	Pag. 96
Equipos geotérmicos	Pag. 97-99
Colectores geotérmicos	Pag. 100
Accesorios para tratamiento de agua	Pag. 101
LISTA DE CÓDIGOS	Pag. 103-120
















Definitionen und Symbole	Pag. 11
Abmessungen der Verpackung und der Paletten	Pag. 13
Qualitätszertifizierungen	Pag. 14
POLYETHYLENROHRE	Pag. 15
Polyethylenrohre PE40 mit geringer Dichte (sigma 32)	Pag. 16
Polyethylenrohre PE100 mit hoher Dichte für Kanalisation	Pag. 17
Polyethylenrohre PE100 mit hoher Dichte (sigma 80)	Pag. 18-20
Polyethylenrohre PE100 mit hoher Dichte RD	Pag. 21
Polyethylenrohre PE100 mit hoher Dichte für brennbares Gas	Pag. 22-23
KLEMMVERBINDUNGEN	Pag. 25
Allgemeine technische Informationen	Pag. 30
Klemmverbindungen	Pag. 32-45
Spezialkupplung	Pag. 46
Anschlussverschraubungen	Pag. 47
PP-Kugelhahn	Pag. 48-50
Rückschlagventile	Pag. 51
Geradsitzventil	Pag. 52
Abzweigschelle zum Anbohren unter Druck	Pag. 53
Anbohrschellen	Pag. 54-59
Kit für Anbohrschellen	Pag. 60-62
Bestandteile für Klemmverbindungen	Pag. 63
Komponenten für Kugelhähne	Pag. 64
Sonderkomponenten	Pag. 65
Zubehör	Pag. 66
ELEKTROSCHWEISSFITTINGS	Pag. 67
Allgemeine technische Informationen	Pag. 70
Elektroschweiss-Fittings	Pag. 71-75
Abzweigschelle	Pag. 76-77
Übergangsstück	Pag. 78-81
Flanschen	Pag. 82
Kit für Verbindung vorschweißbund / element mit flansch	Pag. 83
Stumpfstoss-Fittings	Pag. 84-89
Zubehör	Pag. 90-94
GEOthermISCHE ANLAGE	Pag. 95
Rohre und Sonde	Pag. 96
Geothermie Zubehör	Pag. 97-99
Erdwärmekollektoren	Pag. 100
Zubehör zur Wasseraufbereitung	Pag. 101
CODELISTE	Pag. 103-120



Определения и символы	Стр.	12
Размеры упаковки и поддонов	Стр.	13
Сертификаты качества	Стр.	14
ТРУБЫ ИЗ ПОЛИЭТИЛЕНА	Стр.	15
Трубы из полиэтилена РЕ40 низкой плотности (sigma 32)	Стр.	16
Трубы из полиэтилена РЕ100 высокой плотности для канализационных систем	Стр.	17
Трубы из полиэтилена РЕ100 высокой плотности (sigma 80)	Стр.	18-20
Трубы из полиэтилена РЕ100 высокой плотности "RD"	Стр.	21
Трубы из полиэтилена РЕ100 высокой плотности для горючего газа	Стр.	22-23
КОМПРЕССИОННЫЕ ФИТИНГИ	Стр.	25
Общая техническая информация	Стр.	31
Компрессионные фитинги	Стр.	32-45
Переходная муфта универсальная	Стр.	46
Переходные фитинги компрессионные	Стр.	47
Шаровые краны	Стр.	48-50
Обратные клапаны	Стр.	51
Вентили запорные	Стр.	52
Хомуты с отводом на напорные трубы	Стр.	53
Зажимные хомуты	Стр.	54-59
Комплект для седел	Стр.	60-62
Компоненты для компрессионных фитингов	Стр.	63
Компоненты для кранов	Стр.	64
Специальные компоненты	Стр.	65
Дополнительные устройства	Стр.	66
ПОЛИЭТИЛЕНОВЫЕ ФИТИНГИ ДЛЯ СВАРКИ	Стр.	67
Общая информация	Стр.	70
Электросварные соединения	Стр.	71-75
Хомуты с отводом на напорные трубы	Стр.	76-77
Переходные муфты полиэтиленовые	Стр.	78-81
Фланцы	Стр.	82
Комплект фланцевого соединения	Стр.	83
Полиэтиленовые фитинги типа "спигот"	Стр.	84-89
Дополнительные устройства	Стр.	90-94
ГЕОТЕРМАЛЬНАЯ СИСТЕМА	Стр.	95
Труба и зонд	Стр.	96
Геотермальные комплектующие	Стр.	97-99
Геотермальные коллекторы	Стр.	100
Аксессуары для обработки воды	Стр.	101
СПИСОК КОДОВ	Стр.	103-120














DEFINIZIONI E SIMBOLI



CODE	Codice		Idoneo per acqua fredda
DIM	Dimensione [mm]		Idoneo per acque di scarico
∅	Diametro		Idoneo per acqua fredda/gas
d _e	Diametro esterno		Idoneo per gas
e	Spessore		Componenti speciali
F	Formato		Idoneo per geotermia
B6	Barra da 6 metri		Tubi PE
B12	Barra da 12 metri		Raccordi a compressione
R50	Rotolo da 50 metri		Raccordi a saldare
R100	Rotolo da 100 metri		Geotermia
R125	Rotolo da 125 metri		Soluzioni per esterno
R200	Rotolo da 200 metri		Listino prezzi
R500	Rotolo da 500 metri		Catalogo prodotti
•	Non esiste norma su questo diametro		
••	Diametro prodotto secondo EN 12201-2 NON a marchio IIP		
*	Produzione solo per lotti minimi da concordare con l'ufficio commerciale		
m	Metri		
mm	Millimetri		
PACK	Numero pezzi in scatola		
BOX	Scatola		
N° BUL	Numero di bulloni		
€/m	€ per metro		
€/pz	€ per pezzo		
€/kit	€ per kit		

DEFINITIONS AND SYMBOLS



CODE	Code		Suitable for cold water
DIM	Dimension [mm]		Suitable for waste water
Ø	Diameter		Suitable for cold water/gas
d _e	External diameter		Suitable for gas
e	Thickness		Special components
F	Format		Suitable for geothermal
B6	6 m straight length		PE pipes
B12	12 m straight length		Compression fittings
R50	50 m coil		Welding fittings
R100	100 m coil		Geothermal system
R125	125 m coil		Outdoor solutions
R200	200 m coil		Price list
R500	500 m coil		Products catalogue
•	This diameter is not prescribed by any standard		
••	Manufactured according to EN 12201-2 NO IIP approved		
*	Production only for minimum batches to be agreed on with the sales department		
m	Meters		
mm	Millimeters		
PACK	Number of articles in box		
N° BUL	Bolts number		
€/m	€ for meters		
€/pz	€ for piece		
€/kit	€ for kit		

DÉFINITIONS ET SYMBOLES



CODE	Code		Indiqué pour l'eau froide
DIM	Taille [mm]		Indiqué pour les eaux usées
∅	Diamètre		Indiqué pour l'eau froide/gaz
d _e	Diamètre externe		Indiqué pour le gaz
e	Épaisseur		Composants spéciaux
F	Format du faisceau		Indiqué pour la géothermie
B6	Barre de 6 mètres		Tubes PE
B12	Barre de 12 mètres		Raccords à compression
R50	Rouleau de 50 mètres		Raccords à souder
R100	Rouleau de 100 mètres		Géothermie
R125	Rouleau de 125 mètres		Solutions pour l'extérieur
R200	Rouleau de 200 mètres		Tarif
R500	Rouleau de 500 mètres		Catalogue de produits
•	Il n'existe aucune norme concernant ce diamètre		
••	Diamètre produit selon la norme EN 12201-2 SANS marquage IIP		
*	Production seulement pour les lots minimaux d'accord avec le bureau des ventes		
m	Mètre		
mm	Millimètre		
PACK	Nombre de pièces dans boîte		
BOX	Boîte		
N° BUL	Nombre de boulons		
€/m	€ pour mètre		
€/pz	€ pour pièce		
€/kit	€ pour kit		

DEFINICIONES Y SÍMBOLOS



CODE	Código		Idóneo para agua fría
DIM	Dimensiones [mm]		Idóneo para aguas de descarga
∅	Diámetro		Idóneo para agua fría/gas
d _e	Diámetro exterior		Idóneo para gas
e	Espesor		Componentes especiales
F	Formato del haz		Idóneo para geotermia
B6	Barra de 6 metros		Tubos de PE
B12	Barra de 12 metros		Accesorios de compresión
R50	Rollo de 50 metros		Accesorios de soldadura
R100	Rollo de 100 metros		Geotermia
R125	Rollo de 125 metros		Soluciones para exterior
R200	Rollo de 200 metros		Lista de precios
R500	Rollo de 500 metros		Catálogo de productos
•	No hay una norma sobre este diámetro		
••	Diámetro producido según la norma EN 12201-2 SIN marca IIP		
*	Producción solo para lotes mínimos que se debe acordar con el departamento comercial		
m	Metros		
mm	Milímetros		
PACK	Número de piezas en la caja		
BOX	Caja		
Nº BUL	Número de tornillos		
€/m	€ por metros		
€/pz	€ por piezas		
€/kit	€ por kit		

DEFINITIONEN UND SYMBOLE



CODE	Code		Für Kaltwasser geeignet
DIM	Abmessungen [mm]		Für Abwasser geeignet
∅	Durchmesser		Für Kaltwasser/Gas geeignet
d _e	Außendurchmesser		Für Gas geeignet
e	Stärke		Sonderkomponente
F	Bündelformat		Für Geothermik geeignet
B6	Stab 6 Meter		PE-Rohre
B12	Stab 12 Meter		Klemmverbindungen
R50	Rolle 50 Meter		Elektroschweißittings
R100	Rolle 100 Meter		Geothermik
R125	Rolle 125 Meter		Lösungen für Außenbereich
R200	Rolle 200 Meter		Preisliste
R500	Rolle 500 Meter		Produktkatalog
•	Es gibt keine Norm zu diesem Durchmesser		
••	Durchmesser gemäß EN 12201-2 OHNE IIP-Marke produziert		
*	Herstellung nur für Mindestlosgrößen in Absprache mit der Verkaufsabteilung		
m	Meter		
mm	Millimeter		
PACK	Anzahl Teile in der Schachtel		
BOX	Karton		
N° BUL	Anzahl Schrauben		
€/m	€ für Meter		
€/pz	€ für Stück		
€/kit	€ für Kit		

ОПРЕДЕЛЕНИЯ И СИМВОЛЫ



CODE	Код		Подходит для холодной воды
DIM	Размеры [mm]		Подходит для сточных вод
∅	Диаметр		Подходит для горячей / холодной воды
d _e	Внешний Диаметр		Подходит для газа
e	Толщина		Специальные компоненты
F	Формат		Подходит для геотермальных систем
B6	Отрезок длиной 6 м		Трубы из полиэтилена
B12	Отрезок длиной 12 м		Компрессионные фитинги
R50	Рулон длиной 50 м		Сварочные фитинги
R100	Рулон длиной 100 м		Геотермальная энергия
R125	Рулон длиной 125 м		Установка на открытом воздухе
R200	Рулон длиной 200 м		Прайс-лист
R500	Рулон длиной 500 м		Каталог товаров
•	По данному диаметру отсутствуют стандарты		
••	Диаметр изготовлен по стандарту EN 12201-2 без марки IP		
*	Товары по заказу в минимальном количестве		
m	Метры		
mm	Миллиметры		
PACK	Количество штук в упаковке		
BOX	Коробка		
N° BUL	Количества болтов		
€/m	€ за метр		
€/pz	€ за шт		
€/kit	€ за комплект		

DIMENSIONI PACKAGING E PALLET - PACKAGING AND PALLET MEASURES

DIMENSIONS DE L'EMBALLAGE DE LA PALETTE - DIMENSIONES DE LOS EMBALAJES Y DE LAS PALETAS

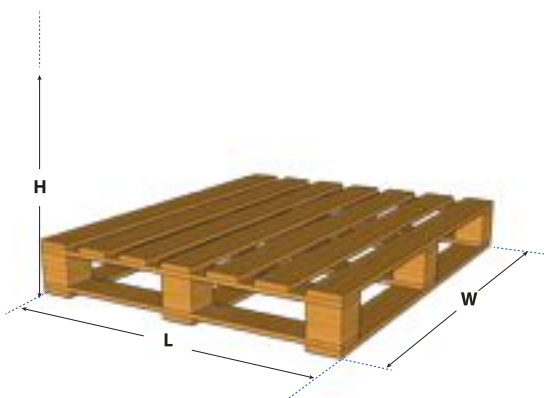
ABMESSUNGEN DER VERPACKUNG UND DER PALETTEN - РАЗМЕРЫ УПАКОВКИ И ПОДДОНОВ



TYPE	LxWxH [cm]	V [m ³]
PACK A	38x31x18	0,0212
PACK B	49x39x38	0,0726
PACK C	58x40x38	0,0881



TYPE	LxWxH [cm]	V [m ³]
V1	60x27x31	0,0502
V3	117x97x10	0,1135
SPECIAL	39x19x55	0,0408



TYPE	LxWxH [cm]	V [m ³]	N. BOX
PALLET A	100x120x190	2,28	90 A
PALLET B	100x120x200	2,40	30 B
PALLET C	100x120x200	2,40	25 C
PALLET D	100x120x200	2,40	2 D

TUBI PE

Tubi in polietilene - Polyethylene pipes - Tubes en Polyéthylène - Tubos de Polietileno - Polyethylenrohre - Трубы из полиэтилена



NB. La gamma dei prodotti certificati IIP è visionabile sul sito www.unidelta.com e/o www.iip.it

DELTONE

Raccordi a compressione, valvole e prese a staffa in PP - PP compression fittings, valves and clamp saddles
 Raccords à compression, vannes et colliers de prise en PP - Accesorios de compression, valvulas y collarines de toma en PP
 Klemmverbindungen, Kugelhähne und Anbohrschellen aus PP - Компрессионные фитинги, краны и зажимные хомуты из полипропилена



Please see the certificate for the list of the products which are covered by the approval.
register.saiglobal.com

NB. La gamma dei prodotti certificati IIP è visionabile sul sito www.unidelta.com e/o www.iip.it
 NB. The range of products approved by Kiwa can be seen on the web site www.kiwa.com/nl

DELTAFUSE

Raccordi elettrosaldabili, collari di derivazione, giunti di transizione, testa a testa e attrezzature - Electrofusion fittings, transition fittings, butt fusion jointings - Raccords électrosoudables, joints de transition, raccords bout à bout - Accesorios electrosoldables, accesorios de soldadura a tope - Elektroschweiss-Fittings, Abzweigschelle, Übergangsstück, Stumpfstoss-Fittings - Электросварные соединения, хомутовые отводы на напорные трубы, переходные муфты сталь полиэтилен, полиэтиленовые фитинги типа "спигот" и инструменты



Please see the certificate for the list of the products which are covered by the approval.
register.saiglobal.com

Please see the certificate for the list of the products which are covered by the approval.
register.saiglobal.com

NB. La gamma dei prodotti certificati IIP è visionabile sul sito www.unidelta.com e/o www.iip.it

UNIGEO

Impianti Geotermici - Geothermal Systems - Installations Géothermiques - Instalaciones Geotérmicas - Geothermische Anlage
 Геотермальная система



NB. La gamma dei prodotti certificati IIP è visionabile sul sito www.unidelta.com e/o www.iip.it



Tubi in Polietilene
Polyethylene Pipes

TUBI PE
PE PIPES





CODE 2010 - PE40 - BD

Tubi di polietilene PE40 bassa densità (sigma 32) - Low density polyethylene pipes PE40 (sigma 32)
Tubes en polyéthylène PE40 basse densité (sigma 32) - Tubos de polietileno PE40 de baja densidad (sigma 32)
Polyethylenrohre PE40 mit geringer Dichte (sigma 32) - Трубы из полиэтилена PE40 низкой плотности (sigma 32)



Condotte per fluidi in pressione a norma UNI 7990 (PFA 4, PFA 6 e PFA 10). Marchio IIP-UNI dal diametro 16 mm al 110 mm per PFA 4, PFA 6 e PFA 10.

Pipes for conveying fluids under pressure manufactured according to UNI 7990 (PFA 4, PFA 6 and PFA 10). IIP-UNI mark from diameter 16 mm to 110 mm for PFA 4, PFA 6 and PFA 10.

Canalisations pour fluides sous pression selon la norme UNI 7990 (PFA 4, PFA 6 et PFA 10). Marquage IIP-UNI de 16 mm à 110 mm de diamètre pour les PFA 4, PFA 6 et PFA 10.

Conductos para fluidos bajo presión en conformidad con la norma UNI 7990 (PFA 4, PFA 6 y PFA 10). Marca IIP-UNI para diámetros desde 16 mm hasta 110 mm para PFA 4, PFA 6 y PFA 10.

Rohrleitungen für Flüssigkeiten unter Druck gemäß UNI 7990 (PFA 4, PFA 6 und PFA 10). IIP-UNI-Marke mit 16 mm bis 110 mm Durchmesser für PFA 4, PFA 6 und PFA 10.

Трубы для жидкостей под давлением по стандарту UNI 7990 (PFA 4, PFA 6 и PFA 10). Марка IIP-UNI диаметром от 16 до 110 мм для PFA 4, PFA 6 и PFA 10.

PFA 4 - SDR 17 - ROTOLI						
CODE	d _e [mm]	e [mm]	F [m]	FASCIO n°	m	€/m
2010004016500	16	1,4	R500	-	-	0,41
2010004020200	20	1,6	R200	-	-	0,60
2010004025200	25	1,7	R200	-	-	0,74
2010004032200	32	1,9	R200	-	-	1,04
2010004040100	40	2,4	R100	-	-	1,67
2010004050100	50	3,0	R100	-	-	2,52
2010004063100	63	3,7	R100	-	-	3,92
2010004075050	75	4,5	R50	-	-	6,39
2010004075100			R100			
2010004090050	90	5,3	R50	-	-	9,27
2010004090100			R100			

PFA 6 - SDR 11,6 - ROTOLI						
CODE	d _e [mm]	e [mm]	F [m]	FASCIO n°	m	€/m
2010006016500	16	1,6	R500	-	-	0,47
2010006020200	20	1,7	R200	-	-	0,62
2010006025100	25	2,2	R100	-	-	0,92
2010006032100	32	2,8	R100	-	-	1,50
2010006040100	40	3,5	R100	-	-	2,30
2010006050100	50	4,3	R100	-	-	3,50
2010006063100	63	5,4	R100	-	-	5,51
2010006075050	75	6,5	R50	-	-	8,88
2010006075100			R100			
2010006090050	90	7,8	R50	-	-	12,74
2010006090100			R100			
2010006110050	110	9,5	R50	-	-	18,95

PFA 10 - SDR 7,4 - ROTOLI						
CODE	d _e [mm]	e [mm]	F [m]	FASCIO n°	m	€/m
2010010016200	16	2,2	R200	-	-	0,61
2010010016500			R500			
2010010020100	20	2,7	R100	-	-	0,88
2010010025100	25	3,4	R100	-	-	1,29
2010010032100	32	4,4	R100	-	-	2,10
2010010040100	40	5,4	R100	-	-	3,23
2010010050100	50	6,8	R100	-	-	5,08
2010010063050	63	8,6	R50	-	-	8,05
2010010063100			R100			

CODE 2020 - PE100 - AD



Tubi di polietilene PE100 alta densità per fognatura - High density polyethylene pipes PE100 for sewer systems
 Tubes en polyéthylène PE100 haute densité pour les égouts - Tubos de polietileno PE100 de alta densidad para cloacas
 Polyethylenrohre PE100 mit hoher Dichte für Kanalisation - Трубы из полиэтилена PE100 высокой плотности для канализационных систем



Condotte di scarico interrate a norma UNI EN 12666-1 tipo "U". Realizzate con polietilene PE100 alta densità e destinate alla realizzazione di condotte interrate non in pressione per il convogliamento di acque di scarico civili ed industriali.

Underground sewage pipes according to UNI EN 12666-1 type "U". Manufactured with high density polyethylene PE100 and used for the construction of non-pressure underground pipelines for the conveying of civil and industrial waste water.

Canalisations de drainage souterrains selon la norme UNI EN 12666-1 type "U". Réalisées en polyéthylène PE100 haute densité et destinées à la construction de canalisations souterraines non pressurisées pour l'acheminement des eaux usées civiles et industrielles.

Conductos de descarga enterrados en conformidad con la norma UNI EN 12666-1 Tipo "U". Realizados con polietileno PE100 de alta densidad y destinados a la realización de conductos enterrados, sin presión, para el transporte de aguas de descarga civiles e industriales.

Unterirdische Ableitungen laut UNI EN 12666-1 Typ "U". Hergestellt mit Polyethylen PE100 mit hoher Dichte und für die Umsetzung von unterirdischen, nicht unter Druck stehenden Leitungen für die Beförderung von Haushalts- und Industrieabwässern konzipiert.

Подземные сливные каналы согласно норме UNI EN 12666-1 Вид "U". Выполнены из высоко плотного полиэтилена PE100, предназначенного для выполнения подземных каналов для вывода сливных вод гражданских и промышленных объектов.

SN 2 - SDR 33 - BARRE						
CODE	d _e [mm]	e [mm]	F [m]	FASCIO n°	m	€/m
2020002110006 2020002110012	110*	3,4	B6 B12	26	156 312	7,27
2020002125006 2020002125012	125*	3,9	B6 B12	23	138 276	9,18
2020002140006 2020002140012	140*	4,4	B6 B12	20	120 240	11,58
2020002160006 2020002160012	160*	4,9	B6 B12	17	102 204	15,00
2020002180006 2020002180012	180*	5,6	B6 B12	14	84 168	18,96
2020002200006 2020002200012	200*	6,2	B6 B12	14	84 168	23,25
2020002225006 2020002225012	225*	7,0	B6 B12	8	48 96	29,59
2020002250006 2020002250012	250*	7,7	B6 B12	8	48 96	36,09
2020002280006 2020002280012	280*	8,7	B6 B12	6	36 72	45,76
2020002315006 2020002315012	315*	9,7	B6 B12	6	36 72	57,11
2020002355006 2020002355012	355*	10,9	B6 B12	-	-	74,45
2020002400006 2020002400012	400*	12,3	B6 B12	-	-	91,89
2020002450006 2020002450012	450*	13,8	B6 B12	-	-	119,31
2020002500006 2020002500012	500*	15,3	B6 B12	-	-	147,08
2020002560006 2020002560012	560*	17,4	B6 B12	-	-	182,92
2020002630006 2020002630012	630*	19,3	B6 B12	-	-	238,90

* Produzione solo per lotti minimi da concordare con l'ufficio commerciale
 * Production only for minimum batches to be agreed on with the sales department
 * Production seulement pour les lots minimaux d'accord avec le bureau des ventes
 * Producción solo para lotes mínimos que se debe acordar con el departamento comercial
 * Herstellung nur für Mindestlosgrößen in Absprache mit der Verkaufsabteilung
 * Производство только минимальных партий по согласованию с торговым отделом

- Non esiste norma su questo diametro
- This diameter is not prescribed by any standard
- Il n'existe aucune norme concernant ce diamètre
- No hay una norma sobre este diámetro
- Es gibt keine Norm zu diesem Durchmesser
- По данному диаметру отсутствуют стандарты

CODE 2050 - PE100 - AD



Tubi di polietilene PE100 alta densità (sigma 80) - High density polyethylene pipes PE100 (sigma 80) - Tubes en polyéthylène PE100 haute densité (sigma 80) - Tubos de polietileno PE100 de alta densidad (sigma 80) - Polyethylenrohre PE100 mit hoher Dichte (Sigma 80)
Трубы из полиэтилена PE100 высокой плотности (sigma 80)



Condotte per fluidi in pressione a norma UNI EN 12201, EN 12201, EN 1622 e UNI EN ISO 15494 (PN 6, PN 10, PN 16, PN 25). Realizzate con polietilene PE100 alta densità certificato. Destinate al convogliamento di acqua potabile in quanto conformi alle prescrizioni igienico-sanitarie del Decreto Ministeriale n°174 del 06/04/2004 e conformi ai requisiti organolettici verificati secondo EN 1622. Marchio IIP secondo UNI EN 12201, EN 12201, UNI EN ISO 15494 e EN 1622 dal diametro 20 mm al 630 mm.

Pipes for the conveying of fluids under pressure according to UNI EN 12201, EN 1622 and UNI EN ISO 15494 (PN 6, PN 10, PN 16, PN 25). Manufactured with certified high density polyethylene PE100. Used for the conveying of drinking water as they comply with the hygiene and sanitary requirements of Ministerial Decree no. 174 dated 06/04/2004 and in accordance with the organoleptic requirements verified in accordance with EN 1622. IIP mark according to UNI EN 12201, EN 12201, UNI EN ISO 15494 and EN 1622 from diameter 20 mm to 630 mm.

Canalisations pour fluides sous pression selon les normes UNI EN 12201, EN 1622 et UNI EN ISO 15494 (PN 6, PN 10, PN 16, PN 25). Réalisées en polyéthylène PE100 haute densité certifié. Destinée à l'acheminement de l'eau potable étant donné qu'elles sont conformes aux exigences d'hygiène et de salubrité du Décret Ministériel n° 174 du 06/04/2004 et avec les exigences organoleptiques vérifiées conformément à la norme EN 1622. Marquage IIP selon UNI EN 12201, UNI EN ISO 15494 et EN 1622 de 20 mm à 630 mm de diamètre.

Conductos para fluidos en conformidad con las normas UNI EN 12201, EN 12201, EN 1622 y UNI EN ISO 15494 (PN 6, PN 10, PN 16, PN 25). Realizados con polietileno PE100 de alta densidad certificado. Destinados al transporte de agua potable, cumplen con las prescripciones higiénicas y sanitarias del Decreto Ministerial n°174 de 06/04/2004 y con los requisitos organolépticos comprobados según la norma EN 1622. Marca IIP según las normas UNI EN 12201, EN 12201, UNI EN ISO 15494 y EN 1622 para diámetros desde 20 mm hasta 630 mm.

Rohrleitungen für Flüssigkeiten unter Druck laut UNI EN 12201, EN 12201, EN 1622 und UNI EN ISO 15494 (PN 6, PN 10, PN 16, PN 25). Hergestellt mit zertifiziertem Polyethylen PE100 mit hoher Dichte. Für die Beförderung von Trinkwasser entsprechend den hygienischen und sanitären Bestimmungen des Ministerialdekrets Nr.174 vom 06/04/2004 und den überprüften organoleptischen Bestimmungen gemäß EN 1622 konzipiert. IIP-Marke gemäß UNI EN 12201, EN 12201, UNI EN ISO 15494 und EN 1622 von 20 mm bis 630 mm Durchmesser.

Трубы для жидкостей под давлением по стандарту UNI EN 12201, EN 12201, EN 1622 e UNI EN ISO 15494 (PN 6, PN 10, PN 16, PN 25) Изготовлены из сертифицированного полиэтилена PE100 высокой плотности. Предназначены для перекачки питьевой воды, так как соответствуют гигиеническо-санитарным нормам, определенным в Министерском Указе №174 от 06/04/2004 и отвечают органолептическим требованиям стандарта EN 1622. Марка IIP по стандарту UNI EN 12201, EN 12201, UNI EN ISO 15494 и EN 1622 диаметром от 20 до 630 мм.

CODE 2050 - PE100 - AD


PN 6 - SDR 26 - BARRE					
CODE	d _e [mm]	e [mm]	F [m]	FASCIO n° m	€/m
2050006160006	160*	6,2	B6	17 102	19,34
2050006160012			B12	17 204	
2050006180006	180*	6,9	B6	14 84	24,07
2050006180012			B12	14 168	
2050006200006	200*	7,7	B6	14 84	29,86
2050006200012			B12	14 168	
2050006225006	225*	8,6	B6	8 48	37,49
2050006225012			B12	8 96	
2050006250006	250*	9,6	B6	8 48	46,43
2050006250012			B12	8 96	
2050006280006	280*	10,7	B6	6 36	57,90
2050006280012			B12	6 72	
2050006315006	315*	12,1	B6	6 36	73,77
2050006315012			B12	6 72	
2050006355006	355*	13,6	B6	- -	93,24
2050006355012			B12	- -	
2050006400006	400*	15,3	B6	- -	118,19
2050006400012			B12	- -	
2050006450006	450*	17,2	B6	- -	149,44
2050006450012			B12	- -	
2050006500006	500*	19,1	B6	- -	184,34
2050006500012			B12	- -	
2050006560006	560*	21,4	B6	- -	231,02
2050006560012			B12	- -	
2050006630006	630*	24,1	B6	- -	292,76
2050006630012			B12	- -	

- * Produzione solo per lotti minimi da concordare con l'ufficio commerciale
- * Production only for minimum batches to be agreed on with the sales department
- * Production seulement pour les lots minimaux d'accord avec le bureau des ventes
- * Producción solo para lotes mínimos que se debe acordar con el departamento comercial
- * Herstellung nur für Mindestlosgrößen in Absprache mit der Verkaufsabteilung
- * Производство только минимальных партий по согласованию с торговым отделом

- Non esiste norma su questo diametro
- This diameter is not prescribed by any standard
- Il n'existe aucune norme concernant ce diamètre
- No hay una norma sobre este diámetro
- Es gibt keine Norm zu diesem Durchmesser
- По данному диаметру отсутствуют стандарты

- Diametro prodotto secondo EN 12201-2 NON a marchio IIP
- Manufactured according to EN 12201-2 NO IIP approved
- Diamètre produit selon la norme EN 12201-2 SANS marquage IIP
- Diámetro producido según la norma EN 12201-2 SIN marca IIP
- Durchmesser gemäß EN 12201-2 OHNE IIP-Marke produziert
- Диаметр изготовлен по стандарту EN 12201-2 без марки IIP

PN 10 - SDR 17 - ROTOLI					
CODE	d _e [mm]	e [mm]	F [m]	FASCIO n° m	€/m
2050010020100	20	•1,6	R100	- -	0,73
2050010025100	25	••2,0	R100	- -	0,99
2050010032100	32	2,0	R100	- -	1,32
2050010040100	40	2,4	R100	- -	1,98
2050010050100	50	3,0	R100	- -	3,04
2050010063050	63	3,8	R50	- -	4,75
2050010063100			R100	- -	
2050010075050	75	4,5	R50	- -	7,09
2050010075100			R100	- -	
2050010090050	90	5,4	R50	- -	10,22
2050010090100			R100	- -	
2050010110050	110	6,6	R50	- -	15,15

PN 10 - SDR 17 - BARRE					
CODE	d _e [mm]	e [mm]	F [m]	FASCIO n° m	€/m
2050010050006	50	3,0	B6	105 630	3,04
2050010063006	63	3,8	B6	58 348	4,75
2050010075006	75	4,5	B6	50 300	6,17
2050010075012			B12	50 600	
2050010090006	90	5,4	B6	42 252	8,89
2050010090012			B12	42 504	
2050010110006	110	6,6	B6	26 156	13,19
2050010110012			B12	26 312	
2050010125006	125	7,4	B6	23 138	16,88
2050010125012			B12	23 276	
2050010140006	140	8,3	B6	20 120	20,30
2050010140012			B12	20 240	
2050010160006	160	9,5	B6	17 102	26,51
2050010160012			B12	17 204	
2050010180006	180	10,7	B6	14 84	33,47
2050010180012			B12	14 168	
2050010200006	200	11,9	B6	14 84	41,30
2050010200012			B12	14 168	
2050010225006	225	13,4	B6	8 48	52,37
2050010225012			B12	8 96	
2050010250006	250	14,8	B6	8 48	64,21
2050010250012			B12	8 96	
2050010280006	280	16,6	B6	6 36	80,62
2050010280012			B12	6 72	
2050010315006	315	18,7	B6	6 36	102,14
2050010315012			B12	6 72	
2050010355006	355	21,1	B6	- -	129,98
2050010355012			B12	- -	
2050010400006	400	23,7	B6	- -	164,26
2050010400012			B12	- -	
2050010450006	450	26,7	B6	- -	208,05
2050010450012			B12	- -	
2050010500006	500	29,7	B6	- -	257,11
2050010500012			B12	- -	
2050010560006	560	33,2	B6	- -	322,07
2050010560012			B12	- -	
2050010630006	630	37,4	B6	- -	407,91
2050010630012			B12	- -	

CODE 2050 - PE100 - AD



PN 16 - SDR 11 - ROTOLI						
CODE	d _e [mm]	e [mm]	F [m]	FASCIO		€/m
				n°	m	
2050016020100	20	2,0	R100	-	-	0,76
2050016025100	25	2,3	R100	-	-	1,13
2050016032100	32	3,0	R100	-	-	1,76
2050016040100	40	3,7	R100	-	-	2,77
2050016050100	50	4,6	R100	-	-	4,22
2050016063050	63	5,8	R50	-	-	6,68
2050016063100			R100	-	-	
2050016075050	75	6,8	R50	-	-	9,77
2050016075100			R100	-	-	
2050016090050	90	8,2	R50	-	-	14,19
2050016090100			R100	-	-	
2050016110050	110	10,0	R50	-	-	20,99

PN 25 - SDR 7,4 - ROTOLI						
CODE	d _e [mm]	e [mm]	F [m]	FASCIO		€/m
				n°	m	
2050025020100	20	3,0	R100	-	-	1,07
2050025025100	25	3,5	R100	-	-	1,58
2050025032100	32	4,4	R100	-	-	2,46
2050025040100	40	5,5	R100	-	-	3,84
2050025050100	50	6,9	R100	-	-	5,99
2050025063050	63	8,6	R50	-	-	9,39
2050025063100			R100	-	-	
2050025075050	75	10,3	R50	-	-	13,99
2050025075100			R100	-	-	
2050025090050	90	12,3	R50	-	-	20,06
2050025090100			R100	-	-	
2050025110050	110	15,1	R50	-	-	30,03

PN 16 - SDR 11 - BARRE						
CODE	d _e [mm]	e [mm]	F [m]	FASCIO		€/m
				n°	m	
2050016032006	32	3,0	B6	20	120	1,85
2050016040006	40	3,7	B6	20	120	2,90
2050016050006	50	4,6	B6	105	630	4,42
2050016063006	63	5,8	B6	58	348	7,00
2050016075006	75	6,8	B6	50	300	8,95
2050016075012			B12	50	600	
2050016090006	90	8,2	B6	42	252	13,01
2050016090012			B12	42	504	
2050016110006	110	10,0	B6	26	156	19,24
2050016110012			B12	26	312	
2050016125006	125	11,4	B6	23	138	24,93
2050016125012			B12	23	276	
2050016140006	140	12,7	B6	20	120	29,81
2050016140012			B12	20	240	
2050016160006	160	14,6	B6	17	102	39,09
2050016160012			B12	17	204	
2050016180006	180	16,4	B6	14	84	49,42
2050016180012			B12	14	168	
2050016200006	200	18,2	B6	14	84	60,96
2050016200012			B12	14	168	
2050016225006	225	20,5	B6	8	48	77,14
2050016225012			B12	8	96	
2050016250006	250	22,7	B6	8	48	94,89
2050016250012			B12	8	96	
2050016280006	280	25,4	B6	6	36	118,90
2050016280012			B12	6	72	
2050016315006	315	28,6	B6	6	36	150,51
2050016315012			B12	6	72	
2050016355006	355	32,2	B6	-	-	191,11
2050016355012			B12	-	-	
2050016400006	400	36,3	B6	-	-	242,61
2050016400012			B12	-	-	
2050016450006	450	40,9	B6	-	-	307,17
2050016450012			B12	-	-	
2050016500006	500	45,4	B6	-	-	379,03
2050016500012			B12	-	-	

PN 25 - SDR 7,4 - BARRE						
CODE	d _e [mm]	e [mm]	F [m]	FASCIO		€/m
				n°	m	
2050025032006	32	4,4	B6	20	120	2,57
2050025040006	40	5,5	B6	20	120	4,03
2050025050006	50	6,9	B6	105	630	6,27
2050025063006	63	8,6	B6	58	348	9,83
2050025075006	75	10,3	B6	50	300	12,83
2050025075012			B12	50	600	
2050025090006	90	12,3	B6	42	252	18,39
2050025090012			B12	42	504	
2050025110006	110	15,1	B6	26	156	27,53
2050025110012			B12	26	312	
2050025125006	125	17,1	B6	23	138	35,39
2050025125012			B12	23	276	
2050025140006	140	19,2	B6	20	120	42,63
2050025140012			B12	20	240	
2050025160006	160	21,9	B6	17	102	55,45
2050025160012			B12	17	204	
2050025180006	180	24,6	B6	14	84	70,12
2050025180012			B12	14	168	
2050025200006	200	27,4	B6	14	84	86,71
2050025200012			B12	14	168	
2050025225006	225	30,8	B6	8	48	109,56
2050025225012			B12	8	96	
2050025250006	250	34,2	B6	8	48	135,26
2050025250012			B12	8	96	

CODE 2052 - PE100 - RD



Tubi di polietilene PE100 alta densità RD - High density polyethylene pipes PE100 RD - Tubes en polyéthylène PE100 haute densité RD
 Tubos de polietileno PE100 de alta densidad RD - Polyethylenrohre PE100 mit hoher Dichte RD - Трубы из полиэтилена PE100
 высокой плотности "RD"



Condotte per fluidi in pressione a norma UNI EN 12201 e UNI EN ISO 15494 (PN25) ad elevata resistenza ai disinfettanti a base di cloro. Realizzate con polietilene PE100 ad alta densità certificato. Destinate al convogliamento di acqua potabile in quanto conformi alle prescrizioni igienico-sanitarie del Decreto Ministeriale n°174 del 06/04/2004. Marchio IIP secondo UNI EN 12201 e UNI EN ISO 15494 dal diametro 20 mm al 110 mm.

Pipes for conveying fluids under pressure according to UNI EN 12201 and UNI EN ISO 15494 (PN25) with high resistance to chlorine-based disinfectants. Manufactured with certified high density PE100 polyethylene. Used for the conveying of drinking water as they comply with hygienic-sanitary regulations of Ministerial Decree no. 174 dated 06/04/2004. IIP mark according to UNI EN 12201 and UNI EN ISO 15494 from diameter 20 mm to 110 mm.

Canalisations pour fluides sous pression selon les normes UNI EN 12201 et UNI EN ISO 15494 (PN25) avec une haute résistance aux désinfectants à base de chlore. Réalisées en polyéthylène PE100 haute densité certifié. Destinées à l'acheminement de l'eau potable étant donné qu'elles sont conformes aux exigences d'hygiène et de salubrité du Décret Ministériel n° 174 du 06/04/2004. Marquage IIP selon UNI EN 12201 et UNI EN ISO 15494 de 20 mm à 110 mm de diamètre.

Conductos para fluidos bajo presión en conformidad con las normas UNI EN 12201 y UNI EN ISO 15494 (PN25) con alta resistencia a desinfectantes a base de cloro. Realizados con polietileno PE100 de alta densidad certificado. Destinados al transporte de agua potable como cumplen con las prescripciones higiénicas y sanitarias del Decreto Ministerial n°174 de 06/04/2004. Marca IIP según las normas UNI EN 12201 y UNI EN ISO 15494 para diámetros desde 20 mm hasta 110 mm.



Certificazione di prodotto - Product Certification
 Certification de produit - Certificación de producto
 Zertifizierung von Produkt - Сертификация продукции

UNI EN 12201, UNI EN ISO 15494

PN 25 - SDR 7,4 - ROTOLI						
CODE	d _e [mm]	e [mm]	F [m]	FASCIO n° m	€/m	
2052025020100	20	3,0	R100	-	-	1,44
2052025025100	25	3,5	R100	-	-	2,11
2052025032100	32	4,4	R100	-	-	3,30
2052025040100	40	5,5	R100	-	-	5,15
2052025050100	50	6,9	R100	-	-	8,03
2052025063050	63	8,6	R50	-	-	12,59
2052025063100			R100	-	-	
2052025075050	75	10,3	R50	-	-	19,08
2052025090050	90	12,3	R50	-	-	27,36
2052025110050	110	15,1	R50	-	-	40,95

PN 25 - SDR 7,4 - BARRE						
CODE	d _e [mm]	e [mm]	F [m]	FASCIO n° m		€/m
2052025032006	32	4,4	B6	20	120	3,51
2052025040006	40	5,5	B6	20	120	5,49
2052025050006	50	6,9	B6	105	630	8,55
2052025063006	63	8,6	B6	58	348	13,41
2052025075006	75	10,3	B6	50	300	16,75
2052025075012			B12	50	600	
2052025090006	90	12,3	B6	42	252	24,02
2052025090012			B12	42	504	
2052025110006	110	15,1	B6	26	156	35,95
2052025110012			B12	26	312	

Rohrleitungen für Flüssigkeiten unter Druck laut UNI EN 12201 und UNI EN ISO 15494 (PN25) mit hoher Beständigkeit zu Chlor Desinfektionsmittel. Hergestellt mit zertifiziertem Polyethylen PE100 mit hoher Dichte. Für die Beförderung von Trinkwasser entsprechend den hygienischen und sanitären Bestimmungen des Ministerialdekrets n°174 vom 06/04/2004. IIP-Marke gemäß UNI EN 12201 und UNI EN ISO 15494 von 20 mm bis 110 mm Durchmesser.

Трубы для жидкостей под давлением по стандарту UNI EN 12201 и UNI EN ISO 15494 (PN 25) с высокой устойчивостью к дезинфицирующим средствам на основе хлора. Изготовлены из сертифицированного полиэтилена PE100 высокой плотности. Предназначены для перекачки питьевой воды, так как соответствуют гигиеническо-санитарным нормам, определенным в Министерском Указе №174 от 06/04/2004. Марка IIP по стандарту UNI EN 12201 и UNI EN ISO 15494 диаметром от 20 до 110 мм.

CODE 2070 - PE100 - AD GAS



Tubi di polietilene PE100 alta densità per gas combustibile - High density polyethylene pipes PE100 for gaseous fuel
Tubes en polyéthylène PE100 haute densité pour le gaz combustible - Tubos de polietileno PE100 de alta densidad para gas combustible
Polyethylenrohre PE100 mit hoher Dichte für brennbares Gas - Трубы из полиэтилена PE100 высокой плотности для горючего газа



Condotte per il trasporto di gas a norma UNI EN 1555. Prodotte in conformità al Decreto Ministeriale del 16/04/2008 con polietilene PE100 alta densità certificato. Destinate alla realizzazione di condotte interrate di distribuzione di gas combustibili. Marchio IIP dal diametro 20 mm al 630 mm (S5 e S8).

Pipes for the transport of gas according to UNI EN 1555. Manufactured in compliance with the Ministerial Decree of 16/04/2008 using certified high density PE100 polyethylene. Used for the construction of underground pipelines for the distribution of combustible gases. IIP mark from diameter 20 mm to 630 mm (S5 and S8).

Canalisation pour le transport du gaz selon la norme UNI EN 1555. Produit conformément au Décret Ministériel du 16/04/2008 avec du polyéthylène PE100 haute densité certifié. Destinée à la construction de conduites souterraines pour la distribution de gaz combustibles. Marquage IIP de 20 mm à 630 mm de diamètre (S5 et S8).

Conductos para el transporte de gas, en conformidad con las normas UNI EN 1555. Producidos en conformidad con el Decreto Ministerial de 16/04/2008 con polietileno PE100 de alta densidad certificado. Destinados a la realización de conductos enterrados para la distribución de gases combustibles. Marca IIP para diámetros desde 20 mm hasta 630 mm (S5 y S8).

Rohrleitungen für die Gasbeförderung von laut UNI EN 1555. In Übereinstimmung mit dem Ministerialdekret vom 16/04/2008 mit zertifiziertem Polyethylen PE100 mit hoher Dichte hergestellt. Für die Umsetzung von unterirdischen Verteilerleitungen von brennbaren Gasen. IIP-Marke mit 20 mm bis 630 mm Durchmesser (S5 und S8).

Трубы для перекачки газа по стандарту UNI EN 1555. Отвечают требованиям Ministerского Указа от 16.04.2008 с сертифицированным полиэтиленом PE100 высокой плотности. Предназначены для использования в подземных трубопроводах для распределения горючих газов. Марка IIP диаметром от 20 до 630 мм (S5 и S8).

CODE 2070 - PE100 - AD GAS


S8 - SDR 17 - BARRE						
CODE	d _e [mm]	e [mm]	F [m]	FASCIO n°	m	€/m
2070008090006	90*	5,4	B6	42	252	8,89
2070008090012			B12	42	504	
2070008110006	110*	6,6	B6	26	156	13,25
2070008110012			B12	26	312	
2070008125006	125*	7,4	B6	23	138	16,88
2070008125012			B12	23	276	
2070008140006	140*	8,3	B6	20	120	21,18
2070008140012			B12	20	240	
2070008160006	160*	9,5	B6	17	102	27,65
2070008160012			B12	17	204	
2070008180006	180*	10,7	B6	14	84	34,91
2070008180012			B12	14	168	
2070008200006	200*	11,9	B6	14	84	43,08
2070008200012			B12	14	168	
2070008225006	225*	13,4	B6	8	48	54,63
2070008225012			B12	8	96	
2070008250006	250*	14,8	B6	8	48	66,97
2070008250012			B12	8	96	
2070008280006	280*	16,6	B6	6	36	84,10
2070008280012			B12	6	72	
2070008315006	315*	18,7	B6	6	36	106,54
2070008315012			B12	6	72	
2070008355006	355*	21,1	B6	-	-	135,58
2070008355012			B12	-	-	
2070008400006	400*	23,7	B6	-	-	171,34
2070008400012			B12	-	-	
2070008450006	450*	26,7	B6	-	-	217,01
2070008450012			B12	-	-	
2070008500006	500*	29,7	B6	-	-	268,20
2070008500012			B12	-	-	
2070008560006	560*	33,2	B6	-	-	335,96
2070008560012			B12	-	-	
2070008630006	630*	37,4	B6	-	-	425,50
2070008630012			B12	-	-	

- * Produzione solo per lotti minimi da concordare con l'ufficio commerciale
- * Production only for minimum batches to be agreed on with the sales department
- * Production seulement pour les lots minimaux d'accord avec le bureau des ventes
- * Producción solo para lotes mínimos que se debe acordar con el departamento comercial
- * Herstellung nur für Mindestlosgrößen in Absprache mit der Verkaufsabteilung
- * Производство только минимальных партий по согласованию с торговым отделом

S5 - SDR 11 - ROTOLI						
CODE	d _e [mm]	e [mm]	F [m]	FASCIO n°	m	€/m
2070005020100	20	3,0	R100	-	-	1,12
2070005025100	25	3,0	R100	-	-	1,45
2070005032100	32	3,0	R100	-	-	1,91
2070005040100	40	3,7	R100	-	-	2,84
2070005050100	50	4,6	R100	-	-	4,49
2070005063050	63	5,8	R50	-	-	7,06
2070005063100			R100	-	-	
2070005075050	75	6,8	R50	-	-	10,36
2070005075100			R100	-	-	
2070005090050	90	8,2	R50	-	-	14,94
2070005090100			R100	-	-	
2070005110050	110	10,0	R50	-	-	22,10

S5 - SDR 11 - BARRE						
CODE	d _e [mm]	e [mm]	F [m]	FASCIO n°	m	€/m
2070005032006	32	3,0	B6	20	120	2,02
2070005040006	40	3,7	B6	20	120	2,99
2070005050006	50	4,6	B6	105	630	4,73
2070005063006	63	5,8	B6	58	348	7,44
2070005075006	75	6,8	B6	50	300	9,01
2070005075012			B12	50	600	
2070005090006	90	8,2	B6	42	252	13,01
2070005090012			B12	42	504	
2070005110006	110	10,0	B6	26	156	19,24
2070005110012			B12	26	312	
2070005125006	125	11,4	B6	23	138	24,99
2070005125012			B12	23	276	
2070005140006	140	12,7	B6	20	120	31,10
2070005140012			B12	20	240	
2070005160006	160	14,6	B6	17	102	40,78
2070005160012			B12	17	204	
2070005180006	180	16,4	B6	14	84	51,55
2070005180012			B12	14	168	
2070005200006	200	18,2	B6	14	84	63,53
2070005200012			B12	14	168	
2070005225006	225	20,5	B6	8	48	80,34
2070005225012			B12	8	96	
2070005250006	250	22,7	B6	8	48	98,80
2070005250012			B12	8	96	
2070005280006	280	25,4	B6	6	36	123,84
2070005280012			B12	6	72	
2070005315006	315*	28,6	B6	6	36	156,70
2070005315012			B12	6	72	
2070005355006	355*	32,2	B6	-	-	199,41
2070005355012			B12	-	-	
2070005400006	400*	36,3	B6	-	-	258,34
2070005400012			B12	-	-	
2070005450006	450*	40,9	B6	-	-	327,24
2070005450012			B12	-	-	
2070005500006	500*	45,4	B6	-	-	403,54
2070005500012			B12	-	-	






Raccordi a Compressione
Compression Fittings

DELTA
Mining
DELTA



RACCORDI A COMPRESSIONE
COMPRESSION FITTINGS

INFORMAZIONI TECNICHE GENERALI



PRESSIONE NOMINALE A 20°C

- Raccordi a compressione, raccordi a compressione di transizione, collare (cod. 1025) e valvole: PN 16 bar.
- Giunto universale (cod.1033): PN 10 bar.
- Prese a staffa: cod. 1019, 1020, 1026, 1027: PN 10 bar; cod. 1019 160-200: PN 6 bar; cod. 1026 160x3/4, 160x1, 200x3/4, 200x1: PN 16 bar; cod. 1031, 1032: PN 16 bar.

TEMPERATURA MASSIMA

Fino a 45°C nei limiti dei campi di impegno dei tubi di polietilene.

DELTONE SYSTEM: Ø50, Ø63, Ø75, Ø90, Ø110.

NORME DI RIFERIMENTO

- Conformi alle normative ISO, UNI, DIN.
 - Filettature UNI-ISO 7/1, DIN 2999, BS 21, EN 10226-1.
 - Flange: interassi e fori secondo UNI 2223, DIN 8063, UNI EN 1092-1, UNI 2278.
- NB. La gamma dei prodotti certificati IIP è visionabile sul sito www.unidelta.com e/o www.iip.it.

PRESCRIZIONI SANITARIE

- Conformi alle Norme per il convogliamento di acqua potabile secondo le prescrizioni vigenti in Italia ed in numerosi altri Paesi.
- D.M. n. 174 del 06/04/2004.

MATERIALI

Raccordi a compressione

Corpo: polipropilene (PP-B) ad alto grado di stabilità con protezione anti UV. Guarnizione: NBR e EPDM. Bussola: polipropilene (PP-B) ad alto grado di stabilità con protezione anti UV. Anello di graffaggio: resina acetica (POM). Ghiera: polipropilene (PP-B) ad alto grado di stabilità con protezione anti UV.

Raccordi a compressione di transizione

Corpo: polipropilene (PP-B) ad alto grado di stabilità con protezione anti UV. Inserto metallico filettato in ottone sovrastampato dal corpo.

Valvole

Corpo polipropilene (PP-B) ad alto grado di stabilità con protezione anti UV. Guarnizione: gomma nitrilica (NBR).

Prese a staffa

Bulloni: acciaio galvanizzato. Fondo staffa: polipropilene (PP-B) ad alto grado di stabilità con protezione anti UV. Guarnizione: gomma nitrilica (NBR). Derivazione staffa: polipropilene (PP-B) ad alto grado di stabilità con protezione anti UV. Anello di rinforzo: acciaio inox.

Collare di derivazione

Bulloni: acciaio inox A4. Fondo staffa: polipropilene (PP-B) ad alto grado di stabilità con protezione anti UV. Guarnizioni: gomma nitrilica (NBR). Derivazione staffa in carico: polipropilene (PP-B) ad alto grado di stabilità con protezione anti UV. Perforatore: ottone. Tappo: polipropilene (PP-B) ad alto grado di stabilità con protezione anti UV.

GENERAL TECHNICAL SPECIFICATIONS



RATED PRESSURE AT 20°C

- Compression fittings, transition compression fittings, underclamp tapping saddle (cod. 1025) and valves: PN 16 bar.
- Universal transition coupling (cod.1033): PN 10 bar.
- Clamp saddles: cod. 1019, 1020, 1026, 1027: PN 10 bar; cod. 1019 160-200: PN 6 bar; cod. 1026 160x3/4, 160x1, 200x3/4, 200x1: PN 16 bar; cod. 1031, 1032: PN 16 bar.

MAXIMUM TEMPERATURE

Up to 45°C in the limits dictated by the use of polyethylene pipes.

DELTONE SYSTEM: Ø50, Ø63, Ø75, Ø90, Ø110.

REFERENCE STANDARDS

- Comply with ISO, UNI, DIN.
- Threads to UNI-ISO 7/1, DIN 2999, BS 21, EN 10226-1.
- Flanges: (distances and holes) to UNI 2223, DIN 8063, UNI EN 1092-1, UNI 2278.

SANITARY SPECIFICATIONS

- Comply with standards for conveying drinking water as per current regulations in Italy and in many other countries.
- D.M. n. 174 dated 06/04/2004.

MATERIALS

Compression fittings

Body: polypropylene (PP-B) high-stability with UV protection. Seal: NBR and EPDM. Bush ring: polypropylene, high-stability with UV protection (PP-B). Clamping ring: acetalic resin (POM). Nut: polypropylene high-stability with UV protection (PP-B).

Transition compression fittings

Body: polypropylene, high-stability (PP-B) with UV protection. Threaded metal insert in brass stamped in the body.

Valves

Body: polypropylene (PP-B) high-stability with UV protection. Seal: nitrile rubber (NBR).

Clamp saddles

Bolts: galvanized steel; clamp saddles base: polypropylene (PP-B), high-stability with UV protection. Seal: nitrile rubber (NBR). Clamp saddles branch: polypropylene (PP-B) high-stability with UV protection. Reinforcing ring: stainless steel.

Underclamp tapping saddle

Bolts: stainless steel A4. Bracket bottom: polypropylene (PP-B), high-stability with UV protection. Gaskets: nitrile rubber (NBR). Load bracket take off: polypropylene (PP-B), high-stability with UV protection. Perforator: brass. Plug: polypropylene (PP-B), high-stability with UV protection.

INFORMATIONS TECHNIQUES GENERALES



PRESSION NOMINALE À 20°C

- Raccords à compression, raccords à compression de transitions, collier (cod. 1025) et vannes: PN 16 bar.
- Raccords de transition universel (cod.1033): PN 10 bar.
- Colliers de prise: cod. 1019, 1020, 1026, 1027: PN 10 bar; cod. 1019 160-200: PN 6 bar; cod. 1026 160x3/4, 160x1, 200x3/4, 200x1: PN 16 bar; cod. 1031, 1032: PN 16 bar.

TEMPÉRATURE MAXIMALE

Jusqu'à 45°C dans les limites des domaines d'emploi des tubes en polyéthylène.

DELTONE SYSTEM: Ø50, Ø63, Ø75, Ø90, Ø110.

NORMES DE RÉFÉRENCE

- Conformes aux normes ISO, UNI, DIN.
- Filetage: UNI-ISO 7/1, DIN 2999, BS 21, EN 10226-1.
- Brides: entraxe et trous selon UNI 2223, DIN 8063, UNI EN 1092-1, UNI 2278.

PRESCRIPTIONS SANITAIRES

- Conforme aux normes pour l'adduction d'eau potable selon la réglementation en vigueur en Italie et dans de nombreux autres pays.
- D.M. n. 174 du 06/04/2004.

MATÉRIAUX

Raccords à compression

Corps: polypropylène (PP-B) à haut degré de stabilité avec protection anti UV. Joint: NBR et EPDM. Douille: polypropylène (PP-B) à haut degré de stabilité avec protection anti UV. Bague de crampage: résine acétylique (POM). Écrou: polypropylène (PP-B) à haut degré de stabilité avec protection anti UV.

Raccords à compression de transitions

Corps: polypropylène (PP-B) à haut degré de stabilité avec protection anti UV. Encart métallique spécial fileté en laiton moulé dans le corps.

Vannes

Polypropylène (PP-B) à haut degré de stabilité avec protection anti UV. Joint: caoutchouc nitrile (NBR).

Colliers de prise

Boulons: acier galvanisé. Fond bride: polypropylène (PP-B) à haut degré de stabilité avec protection anti UV. Joint: caoutchouc nitrile (NBR).

Dérivation bride: polypropylène (PP-B) à haut degré de stabilité avec protection anti UV. Bague renfort: acier inox.

Collier de prise en charge dérivation

Boulons: acier inoxydable A4. Fond bride: polypropylène (PP-B) à haut degré de stabilité avec protection anti UV. Joints: caoutchouc nitrile (NBR).

Dérivation bride en charge: polypropylène à haut degré de stabilité avec protection anti UV. Perforateur: laiton. Bouchon: polypropylène à haut degré de stabilité avec protection anti UV.

INFORMACIÓN TÉCNICA GENERAL



PRESIÓN NOMINAL A 20°C

- Accesorios de compresión, accesorios de compresión de transición, válvulas y collar de derivación de toma en carga (cod. 1025): PN 16 bar.
- Manguito transición universal (cod.1033): PN 10 bar.
- Collarines de toma: cod. 1019, 1020, 1026, 1027: PN 10 bar; cod. 1019 160-200: PN 6 bar; cod. 1026 160x3/4, 160x1, 200x3/4, 200x1: PN 16 bar; cod. 1031, 1032: PN 16 bar.

TEMPERATURA MÁXIMA

Hasta 45°C limitados por los campos de utilización de los tubos de polietileno.

DELTON SYSTEM: Ø50, Ø63, Ø75, Ø90, Ø110.

NORMAS DE REFERENCIA

- En conformidad a las normativas ISO, UNI, DIN.
- Fileteados: UNI-ISO 7/1, DIN 2999, BS 21, EN 10226-1.
- Bridas: distancia entre ejes y agujeros bajo UNI 2223, DIN 8063, UNI EN 1092-1, UNI 2278.

PRESCRIPCIONES SANITARIAS

- En conformidad a las normas para la distribución de agua potable según las prescripciones vigentes en Italia y en numerosas otros países.
- D.M. n. 174 del 06/04/2004.

MATERIALES

Accesorios de compresión

Cuerpo: polipropileno (PP-B) con alto grado de estabilidad y protección anti UV. Junta tórica: NBR y EPDM. Anillo: polipropileno (PP-B) con alto grado de estabilidad y protección anti UV. Mordaza de cierre: resina acetálica (POM). Tuerca: polipropileno (PP-B) con alto grado de estabilidad y protección anti UV.

Accesorios de compresión de transición

Cuerpo: polipropileno (PP-B) con alto grado de estabilidad y protección anti UV. Inserto metálico con rosca de latón impreso en el cuerpo.

Válvulas

Cuerpo: polipropileno (PP-B) con alto grado de estabilidad y protección anti UV. Junta tórica: goma de nitrilo (NBR).

Collarines de toma

Pernos: acero galvanizado. Fondo del collarín: polipropileno (PP-B) con alto grado de estabilidad con protección anti UV. Junta tórica: goma nitrílica (NBR). Fondo del collarín: polipropileno (PP-B) con alto grado de estabilidad con protección anti UV. Anillo de refuerzo: acero inox.

Collar de derivación de toma en carga

Pernos: acero inoxidable A4. Fondo del collarín: polipropileno (PP-B) con alto grado de estabilidad y protección anti UV. Junta tórica: goma de nitrilo (NBR). Derivación del collarín: polipropileno (PP-B) con alto grado de estabilidad y protección anti UV. Perforador: latón. Tapón: polipropileno (PP-B) con alto grado de estabilidad y protección anti UV.

ALLGEMEINE TECHNISCHE INFORMATIONEN



BETRIEBSDRUCK BEI 20°C

- Klemmverbindungen, Anschlußverschraubungen, Abzweigschelle zum Anbohren unter Druck (cod. 1025) und PP-Kugelhähne: PN 16 bar.
- Abmessungen Anbohrschellen (cod.1033): PN 10 bar.
- Anbohrschellen: cod. 1019, 1020, 1026, 1027: PN 10 bar; cod. 1019 160-200: PN 6 bar; cod. 1026 160x3/4, 160x1, 200x3/4, 200x1: PN 16 bar; cod. 1031, 1032: PN 16 bar.

BETRIEBSTEMPERATUR

Bis 45°C Innerhalb der Grenzen der Anwendungsgebiete von Polyäthylenröhren.

DELTA SYSTEM: Ø50, Ø63, Ø75, Ø90, Ø110.

NORMEN

- ISO, UNI, DIN.
- bei Gewinden: UNI-ISO 7/1, DIN 2999, BS 21, EN 10226-1.
- Flanschen: Radstände und Löcher gemäß UNI 2223, DIN 8063, UNI EN 1092-1, UNI 2278.

GESUNDHEITS-BESTIMMUNGEN

- Entsprechend den Vorschriften für Trinkwasser nach den Bestimmungen, die in Italien und zahlreichen ausländischen Ländern gültig sind.
- D.M. n. 174 von 06/04/2004.
- KTW-Empfehlung N. C 29/94 Hygiene-Institut Gelsenkirchen.

WERKSTOFF

Klemmverbinder

Körper: Polypropylen (PP-B) mit hohem Stabilitätsgrad und UV-Schutz. Dichtung: NBR und EPDM. Hülse: Polypropylen (PP-B) mit hohem Stabilitätsgrad und UV-Schutz. Falzring: Acetalharz (POM). Nutmutter: Polypropylen (PP-B) mit hohem Stabilitätsgrad und UV-Schutz.

Kompressionsanschlüsse

Körper: Polypropylen (PP-B) mit hohem Stabilitätsgrad und UV-Schutz. Gewindepressmessing-Einsatzes im Rohrkörper verbunden werden.

Ventile

Körper: Polypropylen (PP-B) mit hohem Stabilitätsgrad und UV-Schutz. Dichtung: Nitrilkautschuk (NBR).

Anbohrschellen

Schrauben und Muttern: galvanisierter Stahl. Anbohrschellenunterteil: Polypropylen (PP-B) mit hohem Stabilitätsgrad und UV-Schutz. Dichtung: Nitrilkautschuk (NBR). Anbohrschellenoberteil mit Gewindeabgang: Polypropylen (PP-B) mit hohem Stabilitätsgrad und UV-Schutz. Verstärkungsring: Edelstahl.

Abzweigschelle zum Anbohren unter Druck

Bolzen: Rostfreiem Stahl verfügbar. Unterseite Bügel: Polypropylen (PP-B) mit hohem Stabilitätsgrad und UV-Schutz. Dichtungen: Nitrilkautschuk (NBR). Ableitung Bügelbelastung: Polypropylen (PP-B) mit hohem Stabilitätsgrad und UV-Schutz. Bohrer: Messing. Kappe: Polypropylen (PP-B) mit hohem Stabilitätsgrad und UV-Schutz.

ОБЩАЯ ТЕХНИЧЕСКАЯ ИНФОРМАЦИЯ



НОМИНАЛЬНОЕ ДАВЛЕНИЕ ПРИ 20°C

- Компрессионные фитинги, переходные фитинги компрессионные, седла для врезки в трубы под давлением (cod. 1025), краны и клапаны: PN 16 bar.
- Универсальная Муфта (cod.1033): PN 10 bar.
- Зажимные хомуты: cod. 1019, 1020, 1026, 1027: PN 10 bar; cod. 1019 160-200: PN 6 bar; cod. 1026 160x3/4, 160x1, 200x3/4, 200x1: PN 16bar; cod. 1031, 1032: PN 16 bar.

МАКСИМАЛЬНАЯ ТЕМПЕРАТУРА

До 45°C в пределах области использования полиэтиленовых труб.

DELTA SYSTEM: Ø50, Ø63, Ø75, Ø90, Ø110.

ЭТАЛОННЫЕ СТАНДАРТЫ

- Соответствие нормативным требованиям ISO, UNI, DIN.
- Резьба UNI-ISO 7/1, DIN 2999, BS 21, EN 10226-1.
- Фланец UNI 2223, DIN 8063, UNI EN 1092-1, UNI 2278.

САНИТАРНЫЕ ПРЕДПИСАНИЯ

- Переходники и хомуты Unidelta соответствуют нормативным требованиям для транспортировки питьевой воды согласно предписаниям, действующим в Италии и в других странах.
- М.Д. № 174 от 06/04/2004.

МАТЕРИАЛЫ

Компрессионные фитинги

Корпус: полипропилен (PP-B) с высокой степенью устойчивости и с защитой от УФ-излучения. Уплотнительная прокладка: NBR и EPDM. Внутренняя втулка: полипропилен (PP-B) с высокой степенью устойчивости и с защитой от УФ-излучения. Зажимное кольцо: ацетальная смола (POM). Гайка: полипропилен (PP-B) с высокой степенью устойчивости и с защитой от УФ-излучения.

Переходные фитинги компрессионные

Корпус: полипропилен (PP-B) с высокой степенью устойчивости и с защитой от УФ-излучения. Латунная литая вставка внутри корпуса фитинга.

Краны

Корпус: полипропилен (PP-B) с высокой степенью устойчивости и с защитой от УФ-излучения. Уплотнительная прокладка: нитриловая резина (NBR).

Зажимные хомуты

Болты: гальванизированная сталь. Цельная нижняя часть и верхняя часть хомута: полипропилен (PP-B) с высокой степенью устойчивости и с защитой от УФ-излучения. Уплотнительная прокладка: нитриловая резина (NBR). Армирующее кольцо: нержавеющая сталь.

Хомуты отвод на напорные трубы

Болты: нержавеющая сталь А4. Цельная нижняя часть и верхняя часть хомута: полипропилен (PP-B) с высокой степенью устойчивости и с защитой от УФ-лучей. Прокладки: нитрильный каучук (NBR). Перфоратор: латунь. Заглушка: полипропилен (PP-B) с высокой степенью устойчивости и с защитой от УФ-лучей.



CODE 1001

Manicotto - Coupling - Manchon - Manguito - Kupplung - Муфта



CODE	DIM	PACK A	PACK B	€/pz
1001016000001	16x16	70	-	3,40
1001020000001	20x20	50	250	4,66
1001025000001	25x25	30	150	5,58
1001027000001	27x27	30	150	6,39
1001032000001	32x32	20	100	7,20
1001040000001	40x40	10	50	11,72



1001051000001	50x50	-	23	15,96
1001064000001	63x63	-	15	22,11
1001076000001	75x75	-	11	41,65
1001091000001	90x90	-	6	51,51
1001111000001	110x110	-	4	110,16



CODE 1002

Manicotto di riduzione - Reducing coupling - Manchon réduit - Manguito reducido - Kupplung reduziert - Муфта редукционная



CODE	DIM	PACK A	PACK B	€/pz
1002020016001	20x16	60	-	4,66
1002025020001	25x20	40	170	5,06
1002032020001	32x20	30	130	6,64
1002032025001	32x25	25	110	6,64
1002040025001	40x25	15	65	11,40
1002040032001	40x32	15	65	11,40
<hr/>				
1002051025001	50x25	8	42	14,76
1002051032001	50x32	8	37	14,76
1002051040001	50x40	6	27	14,76
1002064025001	63x25	-	25	20,85
1002064032001	63x32	-	25	20,85
1002064040001	63x40	-	25	20,85
1002064051001	63x50	-	16	20,85
1002076051001	75x50	-	14	37,99
1002076064001	75x63	-	12	37,99
1002091064001	90x63	-	8	50,23
1002091076001	90x75	-	7	50,23
1002111076001	110x75	-	5	105,32
1002111091001	110x90	-	4	105,32

CODE 1003

Raccordo maschio - Male adaptor - Raccord mâle - Enlace rosca macho - Anschlussverschraubung mit Aussengewinde
Муфта с наружной резьбой



CODE	DIM	PACK A	PACK B	€/pz
1003016001001	16x3/8"	140	-	2,25
1003016002001	16x1/2"	140	-	2,25
1003016003001	16x3/4"	140	-	2,25
1003020002001	20x1/2"	80	380	2,72
1003020003001	20x3/4"	80	380	2,72
1003020004001	20x1"	80	380	2,88
1003025002001	25x1/2"	50	240	3,11
1003025003001	25x3/4"	50	240	3,11
1003025004001	25x1"	50	220	3,11
1003032002001	32x1/2"	30	160	3,90
1003032003001	32x3/4"	30	160	3,90
1003032004001	32x1"	30	160	3,90
1003032005001	32x1"1/4	30	150	4,40
1003032006001	32x1"1/2	30	140	4,53
1003040004001	40x1"	20	90	7,30
1003040005001	40x1"1/4	20	85	7,30
1003040006001	40x1"1/2	20	85	7,30
1003040007001	40x2"	20	85	7,30



1003051004001	50x1"	-	45	9,53
1003051005001	50x1"1/4	-	45	9,53
1003051006001	50x1"1/2	-	45	9,53
1003051007001	50x2"	-	45	9,53
1003064005001	63x1"1/4	-	28	13,54
1003064006001	63x1"1/2	-	28	13,54
1003064007001	63x2"	-	28	13,54
1003064008001	63x2"1/2	-	25	13,54
1003076007001	75x2"	-	18	26,98
1003076008001	75x2"1/2	-	18	26,98
1003076009001	75x3"	-	18	26,98
1003091007001	90x2"	-	10	31,86
1003091008001	90x2"1/2	-	10	31,86
1003091009001	90x3"	-	10	31,86
1003091010001	90x4"	-	10	33,53
1003111007001	110x2"	-	6	62,84
1003111009001	110x3"	-	6	62,84
1003111010001	110x4"	-	6	62,84



CODE 1004

Raccordo femmina - Female adaptor - Raccord femelle - Enlace rosca hembra - Anschlussverschraubung mit Innengewinde
Муфта с внутренней резьбой



CODE	DIM	PACK A	PACK B	€/pz
1004016002001	16x1/2"	120	-	2,11
1004016003001	16x3/4"	120	-	2,11
1004020002001	20x1/2"	90	350	2,91
1004020003001	20x3/4"	90	350	2,91
1004020004001	20x1"	80	320	3,06
1004025002001	25x1/2"	50	220	3,40
1004025003001	25x3/4"	50	220	3,40
1004025004001	25x1"	50	200	3,40
1004032002001	32x1/2"	30	150	4,29
1004032003001	32x3/4"	30	150	4,29
1004032004001	32x1"	30	150	4,29
1004032005001	*32x1"1/4	30	140	5,94
1004040004001	40x1"	20	85	6,68
1004040005001	*40x1"1/4	20	85	6,68
1004040006001	*40x1"1/2	20	85	6,68



1004051005001	*50x1"1/4	-	45	9,61
1004051006001	*50x1"1/2	-	45	9,61
1004051007001	*50x2"	-	40	9,61
1004064005001	*63x1"1/4	-	28	13,54
1004064006001	*63x1"1/2	-	28	13,54
1004064007001	*63x2"	-	28	13,54
1004064008001	*63x2"1/2	-	26	13,54
1004076007001	*75x2"	-	18	26,98
1004076008001	*75x2"1/2	-	18	26,98
1004076009001	*75x3"	-	17	26,98
1004091007001	*90x2"	-	11	33,15
1004091008001	*90x2"1/2	-	10	33,15
1004091009001	*90x3"	-	10	33,15
1004091010001	*90x4"	-	10	34,56
1004111009001	*110x3"	-	6	78,39
1004111010001	*110x4"	-	6	78,39

* La bocca filettata è rinforzata da un anello di acciaio inox - * The threaded end is reinforced with a stainless steel ring
* La bouche filetée est renforcée par une bague en acier inox - * La boca filetiada está reforzada por un anillo de acero inox
* Die Gewindeöffnung ist mit einem Ring aus rostfreiem Stahl verstärkt - * Конеч резьбы усилен кольцом из нержавеющей стали

CODE 1005



Ti a 90° - 90° Tee - Té à 90° - Te 90° - T-Stück 90° - Тройник 90°



CODE	DIM	PACK A	PACK B	PACK C	€/pz
1005016000001	16x16x16	40	-	-	4,50
1005020000001	20x20x20	30	130	-	6,11
1005025000001	25x25x25	15	80	-	8,06
1005032000001	32x32x32	10	50	-	10,44
1005040000001	40x40x40	6	27	-	17,19



1005051000001	50x50x50	-	13	-	23,30
1005064000001	63x63x63	-	7	-	33,15
1005076000001	75x75x75	-	4	-	57,54
1005091000001	90x90x90	-	2	-	79,58
1005111000001	110x110x110	-	-	2	154,97

CODE 1006



Gomito a 90° - 90° Elbow - Coude à 90° - Codo 90° - Winkel 90° - Колено 90°



CODE	DIM	PACK A	PACK B	PACK C	€/pz
1006016000001	16x16	70	-	-	3,63
1006020000001	20x20	50	240	-	4,66
1006025000001	25x25	30	140	-	5,67
1006032000001	32x32	20	90	-	7,08
1006040000001	40x40	10	45	-	12,28



1006051000001	50x50	-	22	-	17,19
1006064000001	63x63	-	13	-	20,85
1006076000001	75x75	-	9	-	40,46
1006091000001	90x90	-	5	-	50,19
1006111000001	110x110	-	-	4	104,00

**CODE 1018**

Gomito a 45° - 45° Elbow - Coude à 45° - Codo 45° - Winkel 45° - Колено 45°



CODE	DIM	PACK A	PACK B	€/pz
101802000001	20x20	50	-	8,06
1018025000001	25x25	30	-	8,85
1018032000001	32x32	20	-	10,79
1018040000001	40x40	10	-	18,68



1018051000001	50x50	-	20	24,87
1018064000001	63x63	-	15	30,43

CODE 1007



Ti a 90° con derivazione femmina - 90° Tee with threaded female take off - Té à 90° avec dérivation femelle
 Te 90° con derivación rosca hembra - T-Stück 90° mit Innengewinde am Mittelstutzen - Тройник 90° с внутренней резьбой



CODE	DIM	PACK A	PACK B	PACK C	€/pz
1007016002001	16x1/2"x16	50	-	-	3,63
1007016003001	16x3/4"x16	50	-	-	3,63
1007020002001	20x1/2"x20	40	180	-	4,86
1007020003001	20x3/4"x20	40	180	-	4,86
1007025002001	25x1/2"x25	25	110	-	6,19
1007025003001	25x3/4"x25	25	100	-	6,19
1007025004001	25x1"x25	25	100	-	6,91
1007032002001	32x1/2"x32	15	70	-	8,06
1007032003001	32x3/4"x32	15	70	-	8,06
1007032004001	32x1"x32	15	65	-	8,06
1007032005001	*32x1"1/4x32	15	60	-	10,14
1007040004001	40x1"x40	8	35	-	14,76
1007040005001	*40x1"1/4x40	8	35	-	14,76
1007040006001	*40x1"1/2x40	8	35	-	15,96



1007051002001	50x1/2"x50	-	20	-	19,61
1007051005001	*50x1"1/4x50	-	18	-	19,61
1007051006001	*50x1"1/2x50	-	18	-	19,61
1007051007001	*50x2"x50	-	18	-	22,11
1007064005001	*63x1"1/4x63	-	12	-	28,17
1007064006001	*63x1"1/2x63	-	12	-	28,17
1007064007001	*63x2"x63	-	12	-	28,17
1007064008001	*63x2"1/2x63	-	12	-	28,17
1007076007001	*75x2"x75	-	8	-	46,50
1007076008001	*75x2"1/2x75	-	7	-	46,50
1007076009001	*75x3"x75	-	7	-	46,50
1007091008001	*90x2"1/2x90	-	4	-	72,22
1007091009001	*90x3"x90	-	4	-	72,22
1007091010001	*90x4"x90	-	4	-	72,22
1007111009001	*110x3"x110	-	-	4	108,99
1007111010001	*110x4"x110	-	-	4	108,99

* La bocca filettata è rinforzata da un anello di acciaio inox - * The threaded end is reinforced with a stainless steel ring
 * La bouche filetée est renforcée par une bague en acier inox - * La boca filetada está reforzada por un anillo de acero inox
 * Die Gewindeöffnung ist mit einem Ring aus rostfreiem Stahl verstärkt - * Конец резьбы усилен кольцом из нержавеющей стали



CODE 1008

Gomito a 90° con derivazione maschio - 90° Elbow with threaded male take off - Coude à 90° avec dérivation mâle
Codo 90° con salida rosca macho - Winkel 90° mit Aussengewinde - Колено 90° с наружной резьбой



CODE	DIM	PACK A	PACK B	€/pz
1008016002001	16x1/2"	80	-	2,91
1008016003001	16x3/4"	80	-	2,91
1008020002001	20x1/2"	75	350	3,11
1008020003001	20x3/4"	75	350	3,11
1008025002001	25x1/2"	50	220	3,77
1008025003001	25x3/4"	50	220	3,77
1008025004001	25x1"	50	200	3,77
1008032002001	32x1/2"	30	130	4,86
1008032003001	32x3/4"	30	130	4,86
1008032004001	32x1"	30	130	4,86
1008032005001	32x1"1/4	30	130	4,86
1008040004001	40x1"	15	70	7,79
1008040005001	40x1"1/4	15	70	7,79
1008040006001	40x1"1/2	15	70	7,79



1008051005001	50x1"1/4	-	36	9,96
1008051006001	50x1"1/2	-	36	10,63
1008051007001	50x2"	-	36	10,63
1008064006001	63x1"1/2	-	20	14,76
1008064007001	63x2"	-	20	14,76
1008064008001	63x2"1/2	-	20	14,76
1008076007001	75x2"	-	13	31,15
1008076008001	75x2"1/2	-	13	31,15
1008076009001	75x3"	-	13	31,15
1008091009001	90x3"	-	7	39,08
1008091010001	90x4"	-	7	39,08
1008111010001	110x4"	-	4	75,91

New

CODE 1009



Gomito a 90° con derivazione femmina - 90° Elbow with threaded female take off - Coude à 90° avec dérivation femelle
Codo 90° con salida rosca hembra - Winkel 90° mit Innengewinde - Колено 90° с внутренней резьбой



CODE	DIM	PACK A	PACK B	€/pz
1009016002001	16x1/2"	80	-	2,82
1009016003001	16x3/4"	80	-	2,82
1009020002001	20x1/2"	60	350	3,49
1009020003001	20x3/4"	60	330	3,49
1009025002001	25x1/2"	35	210	4,40
1009025003001	25x3/4"	35	210	4,40
1009025004001	25x1"	35	200	4,40
1009032002001	32x1/2"	25	130	5,15
1009032003001	32x3/4"	25	130	5,15
1009032004001	32x1"	25	130	5,15
1009032005001	*32x1"1/4	25	110	7,44
1009040003001	40x3/4"	15	70	10,14
1009040004001	40x1"	15	70	10,14
1009040005001	*40x1"1/4	15	60	10,14
1009040006001	*40x1"1/2	15	60	10,14



1009051005001	*50x1"1/4	-	29	13,54
1009051006001	*50x1"1/2	-	29	13,54
1009051007001	*50x2"	-	29	13,54
1009064006001	*63x1"1/2	-	17	18,43
1009064007001	*63x2"	-	17	18,43
1009064008001	*63x2"1/2	-	17	18,43
1009076007001	*75x2"	-	11	31,86
1009076008001	*75x2"1/2	-	10	31,86
1009076009001	*75x3"	-	10	31,86
1009091009001	*90x3"	-	6	60,97
1009091010001	*90x4"	-	6	60,97
1009111009001	*110x3"	-	4	100,38
1009111010001	*110x4"	-	4	100,38

* La bocca filettata è rinforzata da un anello di acciaio inox - * The threaded end is reinforced with a stainless steel ring
* La bouche filetée est renforcée par une bague en acier inox - * La boca filetada está reforzada por un anillo de acero inox
* Die Gewindeöffnung ist mit einem Ring aus rostfreiem Stahl verstärkt - * Конец резьбы усилен кольцом из нержавеющей стали



CODE 1010

Ti a 90° con derivazione maschio - 90° Tee with threaded male take off - Té à 90° avec dérivation mâle
 Te 90° con derivación rosca macho - T-Stück 90° mit Aussengewinde am Mittelstutzen - Тройник 90° с наружной резьбой



CODE	DIM	PACK A	PACK B	PACK C	€/pz
1010016002001	16x1/2"x16	50	-	-	4,86
1010016003001	16x3/4"x16	50	-	-	4,86
1010020002001	20x1/2"x20	40	180	-	5,15
1010020003001	20x3/4"x20	40	180	-	5,15
1010025002001	25x1/2"x25	25	110	-	6,68
1010025003001	25x3/4"x25	25	110	-	6,68
1010025004001	25x1"x25	25	100	-	6,68
1010032002001	32x1/2"x32	15	65	-	8,39
1010032003001	32x3/4"x32	15	65	-	8,39
1010032004001	32x1"x32	15	65	-	8,39
1010032005001	32x1"1/4x32	15	60	-	8,39
1010040004001	40x1"x40	8	35	-	14,76
1010040005001	40x1"1/4x40	8	35	-	14,76
1010040006001	40x1"1/2x40	8	35	-	14,76



1010051005001	50x1"1/4x50	-	17	-	20,85
1010051006001	50x1"1/2x50	-	17	-	20,85
1010051007001	50x2"x50	-	17	-	20,85
1010064006001	63x1"1/2x63	-	10	-	40,46
1010064007001	63x2"x63	-	10	-	40,46
1010064008001	63x2"1/2x63	-	10	-	40,46
1010076008001	75x2"1/2x75	-	6	-	50,27
1010076009001	75x3"x75	-	6	-	50,27
1010091009001	90x3"x90	-	4	-	73,29
1010091010001	90x4"x90	-	4	-	73,29
1010111010001	110x4"x110	-	-	2	120,42

CODE 1011



Raccordo con flangia - Flanged adaptor - Raccord à bride - Enlace brida - Flansch-Muffenstück mit Klemmverschraubung
Фланец присоединительный



CODE	DIM	PACK A	PACK B	€/pz
1011040006001	40x1"1/2 (DN 40)	-	20	42,27
1011051006001	50x1"1/2 (DN 40)	-	14	42,27
1011051007001	50x2" (DN 50)	-	14	42,27
1011064007001	63x2" (DN 50)	-	13	45,22
1011064008001	63x2"1/2 (DN 65)	-	13	45,22
1011076008001	75x2"1/2 (DN 65)	-	8	62,33
1011076009001	75x3" (DN 80)	-	7	62,33
1011091009001	90x3" (DN 80)	-	6	75,82
1011091010001	90x4" (DN 100)	-	6	87,24
1011111010001	110x4" (DN 100)	-	4	109,29

CODE 1012



Tappo fine linea - End plug - Bouchon - Tapón - Endkappe mit Klemmverschraubung - Заглушка



CODE	DIM	PACK A	PACK B	€/pz
1012016000001	16	140	-	2,49
1012020000001	20	100	400	3,14
1012025000001	25	50	250	3,49
1012032000001	32	40	170	4,29
1012040000001	40	20	100	7,20
1012051000001	50	10	52	10,63
1012064000001	63	-	30	14,43
1012076000001	75	-	22	34,32
1012091000001	90	-	12	39,18
1012111000001	110	-	6	84,48

CODE 1013



Ti a 90° ridotto - 90° Reducing tee - Té à 90° réduit - Te 90° con derivación reducida - T-Stück 90° reduziert - Тройник 90° редуционный



CODE	DIM	PACK A	PACK B	PACK C	€/pz
1013020016001	20x16x20	30	-	-	7,08
1013025020001	25x20x25	20	80	-	7,87
1013032020001	32x20x32	15	60	-	10,14
1013032025001	32x25x32	12	55	-	10,14
1013040025001	40x25x40	6	32	-	17,19
1013040032001	40x32x40	6	30	-	17,19

1013051025001	50x25x50	-	16	-	23,30
1013051032001	50x32x50	-	16	-	23,30
1013051040001	50x40x50	-	15	-	23,30
1013064025001	63x25x63	-	11	-	30,66
1013064032001	63x32x63	-	11	-	30,66
1013064040001	63x40x63	-	8	-	30,66
1013064051001	63x50x63	-	7	-	30,66
1013076051001	75x50x75	-	6	-	57,54
1013076064001	75x63x75	-	5	-	57,54
1013091064001	90x63x90	-	3	-	82,73
1013091076001	90x75x90	-	3	-	82,73
1013111076001	110x75x110	-	-	2	165,43
1013111091001	110x90x110	-	-	2	165,43

CODE 1014



Manicotto di riparazione - Repair slip coupling - Manchon de réparation - Manguito de reparación - Reparaturkupplung - Ремонтная муфта



CODE	DIM	PACK A	PACK B	€/pz
1014025000001	25x25	30	-	6,65
1014032000001	32x32	20	-	8,58
1014040000001	40x40	10	50	13,96

1014051000001	50x50	-	23	19,18
1014064000001	63x63	-	15	25,37
1014076000001	75x75	-	11	48,50
1014091000001	90x90	-	6	61,73
1014111000001	110x110	-	4	126,49

CODE 1021



Ti femmina con attacco per picchetto - Female tee with peg fitting - Té à 90° femelle avec fixation piquet
T hembra con fijación para pincho - T-Stück mit Innengewinde und Spieß-Verbindungsstück
Тройник 90° с внутренней резьбой на верхней и нижней стороне для крепления спринклера



CODE	DIM	PACK A	PACK B	€/pz
1021320303001	32x3/4"x32	-	70	10,08

CODE 1051



Picchetto - Peg - Piquet - Pincho - Spieß - Колышек



CODE	DIM	L [cm]	PACK A	€/pz
1051000003001	3/4" M	29	50	4,54

CODE 1050



Prolunga maschio/femmina - Male/female extension - Canne mâle/femelle - Extensión macho/hembra
Verlängerung Außengewinde/Innengewinde - Удлинительный стержень резьбовой (резьба наружная/внутренняя)



CODE	DIM	L [cm]	PACK A	€/pz
1050003002001	3/4" Mx1/2" F	28	50	4,65
1050003003001	3/4" Mx3/4" F	28	40	4,71

CODE 1052



Prolunga maschio/maschio - Male/male extension - Canne mâle/mâle - Extensión macho/macho
Verlängerung Außengewinde/ Außengewinde - Удлинительный стержень резьбовой (резьба наружная/наружная)



CODE	DIM	L [cm]	PACK A	€/pz
1052003002001	3/4" Mx1/2" M	29,5	50	4,65

CODE 1023

Gomito a 90° con derivazione laterale femmina - 90° Elbow with lateral threaded female take off
 Coude à 90° avec dérivation latérale femelle - Codo a 90° con derivación lateral hembra
 Winkel 90° mit seitlichem Innengewinde-Abgang - Колено 90° с боковой внутренней резьбой



CODE	DIM	PACK A	PACK B	€/pz
1023025002001	25x25x1/2"	25	-	8,10
1023032002001	32x32x1/2"	20	-	10,09
1023032003001	32x32x3/4"	20	-	10,09

CODE 1029

Ti a 90° con derivazione maggiorata - 90° Tee with increased take off - Té à 90° avec dérivation augmentée
 Te 90° con derivación aumentada - T-Stück 90° mit vergrößertem Mittelabgang - Тройник 90° с выходом на больший диаметр



CODE	DIM	PACK A	PACK B	€/pz
1029020025001	20x25x20	-	110	7,87
1029025032001	25x32x25	-	70	10,14
1029032040001	32x40x32	-	40	17,19
1029040051001	40x50x40	-	23	23,30

CODE 1034

Raccordo murale a gomito - Wall plate elbow fitting - Applique murale - Codo grifo - Wandscheibe - Настенное колено



CODE	DIM	PACK A	PACK B	€/pz
1034020002001	20x1/2"	55	-	8,93
1034025003001	25x3/4"	35	-	10,68
1034032004001	32x1"	-	-	14,42

New

GIUNTO DI TRANSIZIONE UNIVERSALE - UNIVERSAL TRANSITION FITTING
 RACCORD DE TRANSITION UNIVERSEL - MANGUITO TRANSICIÓN UNIVERSAL
 SPEZIALKUPPLUNG - ПЕРЕХОДНАЯ МУФТА УНИВЕРСАЛЬНАЯ

CODE 1033



Giunto di transizione universale - Universal transition coupling - Raccord de transition universel - Manguito transición universal
 Spezialkupplung für Übergänge von PE auf andere Werkstoffe - Переходная муфта универсальная



CODE	DIM	PACK A	PACK B	€/pz
1033020003001	15/22x20	20	-	17,32
1033025003001	15/22x25	20	-	17,32
1033020004001*	20/27x20	20	-	19,23
1033025004001	20/27x25	20	-	19,23
1033025006001	27/35x25	18	-	21,23
1033032004001	20/27x32	18	-	22,34
1033032006001	27/35x32	15	-	23,64

* Produzione solo per lotti minimi da concordare con l'ufficio commerciale
 * Production only for minimum batches to be agreed on with the sales department
 * Production seulement pour les lots minimaux d'accord avec le bureau des ventes
 * Producción solo para lotes mínimos que se debe acordar con el departamento comercial
 * Herstellung nur für Mindestlosgrößen in Absprache mit der Verkaufsabteilung
 * Производство только минимальных партий по согласованию с торговым отделом

Acciaio galvanizzato
 Rame, Piombo, U-PVC, PP,
 PE Imperiale e altri

Galvanized steel
 Copper, Lead pipe, U-PVC, PP,
 Imperial PE and other

Acier galvanisé
 Cuivre, Plomb, U-PVC, PP,
 PE Impériale et autres

Acero galvanizado
 Cobre, Plomo, U-PVC, PP,
 PE Imperial Y otros

Galvanisierter Stahl
 Kupfer, Blei, U-PVC, PP,
 Imperial-PE und andere

Гальванизированная сталь, чугун
 медь, свинец, ПВХ,
 полипропилен, полиэтилен
 нестандартных размеров

Outside diameter 15 to 35 mm



Outside diameter 20 to 32 mm

PE serie metrica
 PE metric series
 PE série métrique
 PE serie métrica
 PE metrische Serie
 ПНД метрическая серия

RACCORDI A COMPRESSIONE DI TRANSIZIONE - COMPRESSION TRANSITION FITTINGS
RACCORDS À COMPRESSION DE TRANSITION - ACCESORIOS DE COMPRESIÓN DE TRANSICIÓN
ANSCHLUSSVERSCHRAUBUNGEN - ПЕРЕХОДНЫЕ ФИТИНГИ КОМПРЕССИОННЫЕ

CODE 1035



Raccordo maschio con filetto in ottone - Male adaptor with brass threaded insert - Raccord mâle avec fileté en laiton
 Enlace rosca macho con rosca en latón - Anschlussverschraubung mit Aussengewinde Messing - Муфта с наружной резьбой из латуни



CODE	DIM	PACK A	PACK B	€/pz
1035020002001	20x1/2"	70	-	11,94
1035025003001	25x3/4"	45	-	13,62
1035032004001	32x1"	25	-	31,85
1035040005001	40x1"1/4	15	-	53,01
1035050006001	50x1"1/2	-	40	89,48
1035063007001	63x2"	-	20	115,60

CODE 1036



Raccordo femmina con filetto in ottone - Female adaptor with brass threaded insert - Raccord femelle avec fileté en laiton
 Enlace rosca hembra con rosca en latón - Anschlussverschraubung mit Innengewinde Messing - Муфта с внутренней резьбой из латуни



CODE	DIM	PACK A	PACK B	€/pz
1036020002001	20x1/2"	80	-	10,55
1036025003001	25x3/4"	45	-	12,21
1036032004001	32x1"	25	-	24,36
1036040005001	40x1"1/4	15	-	41,25
1036050006001	50x1"1/2	-	40	81,75
1036063007001	63x2"	-	20	104,39

CODE 1039



Gomito 90° maschio con filetto in ottone - 90° Elbow male with brass threaded insert - Coude a 90° mâle avec fileté en laiton
 Codo 90° macho con rosca en latón - Winkel 90° mit Aussengewinde Messing - Колено 90° с наружной резьбой из латуни



CODE	DIM	PACK A	PACK B	€/pz
1039020002001	20x1/2"	65	-	12,72
1039020003001	20x3/4"	65	-	14,98
1039025003001	25x3/4"	40	-	15,50
1039032004001	32x1"	20	-	43,20
1039040005001	40x1"1/4	15	-	76,15
1039050006001	50x1"1/2	-	38	84,92
1039063007001	63x2"	-	20	131,03

VALVOLE A SFERA IN PP - PP BALL VALVES - VANNES À BILLE EN PP
VÁLVULAS DE BOLA EN PP - PP-KUGELHAHN - ШАРОВЫЕ КРАНЫ

CODE 1070



Valvola a sfera a compressione - Compression ball valve - Vanne à bille avec raccord à compression - Válvula de bola compresión
PP-Kugelhahn mit Klemmverschraubung - Компрессионный шаровый кран



CODE	DIM	PACK A	PACK B	€/pz
1070020000001	20x20	30	-	10,35
1070025000001	25x25	20	-	12,97
1070032000001	32x32	-	45	15,16
1070040000001	40x40	-	25	20,03
1070051000001	50x50	-	15	27,53
1070064000001	63x63	-	10	34,82
1070076000001*	75x75	-	-	145,00

* PN 10 bar

New

CODE 1071



Valvola a sfera a compressione filettata femmina - Compression ball valve female threaded - Vanne à bille fileté femelle avec raccord à compression
Válvula de bola compresión rosca hembra - PP-Kugelhahn mit Klemmverschraubung und Innengewinde
Компрессионный шаровый кран с внутренней резьбой



CODE	DIM	PACK A	PACK B	€/pz
1071020002001	20x1/2"	40	-	9,05
1071025003001	25x3/4"	25	-	11,55
1071032004001	32x1"	-	55	13,42
1071040005001*	40x1"1/4	-	35	17,23
1071051006001*	50x1"1/2	-	20	23,09
1071064007001*	63x2"	-	15	28,71

* La bocca filettata è rinforzata da un anello di acciaio inox - * The threaded end is reinforced with a stainless steel ring
* La bouche fileté est renforcée par une bague en acier inox - * La salida roscada está reforzada por un anillo de acero inox
* Die Gewindeöffnung ist mit einem Ring aus rostfreiem Stahl verstärkt - * Конец резьбы усилен кольцом из нержавеющей стали



CODE 1072

Valvola a sfera a compressione filettata maschio - Compression ball valve male threaded
 Vanne à bille filetée mâle avec raccord à compression - Válvula de bola compresión rosca macho
 PP-Kugelhahn mit Klemmverschraubung und Außengewinde - Компрессионный шаровый кран с наружной резьбой



CODE	DIM	PACK A	PACK B	€/pz
1072020002001	20x1/2"	40	-	9,05
1072025003001	25x3/4"	25	-	11,55
1072032004001	32x1"	-	55	13,42
1072040005001	40x1"1/4	-	35	17,23
<hr/>				
1072051006001	50x1"1/2	-	20	23,09
1072064007001	63x2"	-	15	28,71

CODE 1080



Valvola a sfera a compressione con dado girevole - Compression ball valve with rotating nut - Vanne à bille avec écrou pivotant
 Válvula de bola compresión con tuerca giratoria - Kugelhahn mit Klemmverschraubung und Überwurfmutter
 Компрессионный шаровый кран с накидной гайкой



CODE	DIM	PACK A	PACK B	€/pz
1080025003001	25x3/4"	25	-	12,48
1080025004001	25x1"	25	-	12,48
1080032004001	32x1"	-	60	14,76

CODE 1073



Valvola a sfera filettata femmina/femmina - Ball valve threaded female/female - Vanne à bille filetée femelle/femelle
 Válvula de bola rosca hembra/hembra - PP-Kugelhahn mit Innengewinden - Кран шаровый резьбовой (внутренняя/внутренняя)



CODE	DIM	PACK A	PACK B	€/pz
1073002002001	1/2"x1/2"	50	-	8,11
1073003003001	3/4"x3/4"	35	-	10,50
1073004004001	1"x1"	-	70	12,05
1073005005001*	1"1/4x1"1/4	-	50	15,60
1073006006001*	1"1/2x1"1/2	-	30	19,71
1073007007001*	2"x2"	-	20	23,96

* La bocca filettata è rinforzata da un anello di acciaio inox - * The threaded end is reinforced with a stainless steel ring
 * La bouche filetée est renforcée par une bague en acier inox - * La salida roscada está reforzada por un anillo de acero inox
 * Die Gewindeöffnung ist mit einem Ring aus rostfreiem Stahl verstärkt - * Конеч резьбы усилен кольцом из нержавеющей стали

CODE 1074



Valvola a sfera filettata maschio/maschio - Ball valve threaded male/male - Vanne à bille filetée mâle/mâle
Válvula de bola rosca macho/macho - PP-Kugelhahn mit Außengewinden - Кран шаровый резьбовой (наружная/наружная)



CODE	DIM	PACK A	PACK B	€/pz
1074002002001	1/2"x1/2"	50	-	8,11
1074003003001	3/4"x3/4"	35	-	10,50
1074004004001	1"x1"	-	70	12,05
1074005005001	1"1/4x1"1/4	-	50	15,60
1074006006001	1"1/2x1"1/2	-	30	19,71
1074007007001	2"x2"	-	20	23,96

CODE 1075



Valvola a sfera filettata femmina/maschio - Ball valve threaded female/male - Vanne à bille filetée femelle/mâle
Válvula de bola rosca hembra/macho - PP-Kugelhahn Innengewinde/Außengewinde
Кран шаровый резьбовой (внутренняя/наружная)



CODE	DIM	PACK A	PACK B	€/pz
1075002002001	1/2"x1/2"	50	-	8,11
1075003003001	3/4"x3/4"	35	-	10,50
1075004004001	1"x1"	-	70	12,05
1075005005001*	1"1/4x1"1/4	-	50	15,60
1075006006001*	1"1/2x1"1/2	-	30	19,71
1075007007001*	2"x2"	-	20	23,96

Fino ad esaurimento scorte
Until exhaustion of stock

* La bocca filettata è rinforzata da un anello di acciaio inox - * The threaded end is reinforced with a stainless steel ring
* La bouche filetée est renforcée par une bague en acier inox - * La salida roscada hembra está reforzada por un anillo de acero inox
* Die Gewindeöffnung ist mit einem Ring aus rostfreiem Stahl verstärkt - * Конец резьбы усилен кольцом из нержавеющей стали

CODE 1081



Valvola a sfera filettata maschio/femmina - Ball valve threaded male/female - Vanne à bille filetée mâle/femelle
Válvula de bola rosca macho/hembra - PP-Kugelhahn Außengewinde/Innengewinde - Кран шаровый резьбовой (наружная/внутренняя)



CODE	DIM	PACK A	PACK B	€/pz	
1081002002001	1/2"x1/2"	50	-	8,11	New
1081003003001	3/4"x3/4"	35	-	10,50	New
1081004004001	1"x1"	-	70	12,05	New
1081005005001*	1"1/4x1"1/4	-	50	15,60	New
1081006006001*	1"1/2x1"1/2	-	30	19,71	New
1081007007001*	2"x2"	-	20	23,96	New

* La bocca filettata è rinforzata da un anello di acciaio inox - * The threaded end is reinforced with a stainless steel ring
* La bouche filetée est renforcée par une bague en acier inox - * La salida roscada hembra está reforzada por un anillo de acero inox
* Die Gewindeöffnung ist mit einem Ring aus rostfreiem Stahl verstärkt - * Конец резьбы усилен кольцом из нержавеющей стали

VALVOLE DI RITEGNO - CHECK VALVES - VANNES DE RETENUE - VÁLVULAS DE RETENCIÓN
RÜCKSCHLAGVENTILE - ОБРАТНЫЕ КЛАПАНЫ

CODE 1076



Valvola di ritegno a compressione - Compression check valve - Vanne de retenue à compression - Válvula de retención compresión
Kompressionsrückschlagventil - Компрессионный обратный клапан



CODE	DIM	PACK A	PACK B	€/pz
107602000001	20x20	40	-	14,44
107602500001	25x25	30	-	17,88
107603200001	32x32	-	60	19,59
107604000001	40x40	-	35	24,19
107605100001	50x50	-	25	32,59
107606400001	63x63	-	12	42,59



CODE 1077



Valvola di ritegno filettata femmina/femmina - Female/female threaded check valve - Vanne de retenue filetée femelle/femelle
Válvula de retención rosca hembra/hembra - Rückschlagventil mit Innen-/Innengewinde
Обратный клапан резьбовой (внутренняя/внутренняя)



CODE	DIM	PACK A	PACK B	€/pz
1077002002001	1/2"x1/2"	60	-	11,19
1077003003001	3/4"x3/4"	45	-	14,20
1077004004001	1"x1"	-	80	15,21
1077005005001*	1"1/4x1"1/4	-	60	18,06
1077006006001*	1"1/2x1"1/2	-	40	21,97
1077007007001*	2"x2"	-	30	27,36

* La bocca filettata è rinforzata da un anello di acciaio inox - * The threaded end is reinforced with a stainless steel ring

* La bouche filetée est renforcée par une bague en acier inox - * La salida roscada está reforzada por un anillo de acero inox

* Die Gewindeöffnung ist mit einem Ring aus rostfreiem Stahl verstärkt - * Конец резьбы усилен кольцом из нержавеющей стали

CODE 1078



Valvola a globo a compressione - Compression stop cock valve - Vanne à soupape droite à compression
Válvula de asiento compresión - Geradsitzventil mit Klemmverschraubung - Компрессионный запорный вентиль



CODE	DIM	PACK A	PACK B	€/pz
1078020000001	20x20	20	-	23,04
1078025000001	25x25	20	-	24,70
1078032000001	32x32	-	45	28,22

CODE 1079



Valvola a globo filettata femmina/femmina - Stop cock valve threaded female/female - Vanne à soupape droite filetée femelle/femelle
Válvula de asiento rosca hembra/hembra - Geradsitzventil mit Klemmverschraubung und Innengewinde
Резьбовой запорный вентиль (внутренняя/внутренняя)



CODE	DIM	PACK A	PACK B	€/pz
1079003003001	3/4"x3/4"	35	-	24,70
1079004004001	1"x1"	20	-	28,22

COLLARE DI DERIVAZIONE IN CARICO - UNDERCLAMP TAPPING SADDLE
 COLLIER DE PRISE DE DÉRIVATION EN CHARGE - COLLAR DE DERIVACIÓN DE TOMA EN CARGA
 ABZWEIGSCHELLE ZUM ANBOHREN UNTER DRUCK - ХОМУТОВЫЙ ОТВОД НА НАПОРНЫЕ ТРУБЫ



CODE 1025

Collare di derivazione in carico - Underclamp tapping saddle - Collier de prise de dérivation en charge - Collar de derivación de toma en carga
 Abzweigschelle zum Anbohren unter Druck - Хомутовый отвод на напорные трубы



CODE	DIM	N° BUL	PACK B	€/pz	
1025063025001	63x25	6	25	98,00	New
1025063032001	63x32	6	25	98,00	New
1025075025001	75x25	6	-	102,00	New
1025075032001	75x32	6	-	102,00	New
1025090025001	90x25	6	20	110,00	New
1025090032001	90x32	6	20	110,00	New
1025110020001	110x20	6	16	115,00	
1025110025001	110x25	6	16	115,00	
1025110032001	110x32	6	16	115,00	
1025160020001	160x20	6	6	137,79	
1025160025001	160x25	6	6	137,79	
1025160032001	160x32	6	6	137,79	

Idoneo per tubi PE e PVC. Materiale: PP-B; perforatore: ottone; guarnizioni: NBR O-ring; bulloneria: acciaio INOX A4.

Suitable for PE and PVC. Material: PP-B; cutter: brass; seal: NBR O-ring; bolts: stainless steel A4.

Adapté aux tuyaux PE et PVC. Matériau: PP-B; perforateur: laiton; joints: NBR toriques; boulons: acier INOX A4.

Idóneo para tubos PE y PVC. Material: PP-B; perforador: latón; juntas tóricas: NBR; tornillos: acero INOX A4.

Für PE und PVC-Rohre geeignet. Material: PP-B; Bohrer: Messing; Dichtungen O-Ring aus NBR; Schrauben: A4 INOX-Stahl.

Подходит для труб ПЭ и ПВХ. Материалы: PP-B; перфоратор: латунь; уплотнитель: кольцо из бутадиен-нитрильного каучука (NBR); болты: из н/ж А4 стали.



CODE 1019

Pres a staffa - Clamp saddle - Collier de prise - Collarín de toma - Anbohrschellen - Седло зажимное



>>>

CODE	DIM	N° BUL	PACK B	€/pz
1019025002001	25x1/2"	2	180	1,06
1019025003001	25x3/4"	2	180	1,06
1019032002001	32x1/2"	2	140	1,40
1019032003001	32x3/4"	2	140	1,40
1019032004001	32x1"	2	140	1,40
1019040002001	40x1/2"	2	110	1,66
1019040003001	40x3/4"	2	110	1,66
1019040004001	40x1"	2	110	1,66
1019050002001	50x1/2"	4	80	1,85
1019050003001	50x3/4"	4	80	1,85
1019050004001	50x1"	4	80	1,85
1019050005001	50x1"1/4	4	80	1,85
1019063002001	63x1/2"	4	55	2,52
1019063003001	63x3/4"	4	55	2,52
1019063004001	63x1"	4	55	2,52
1019063005001	63x1"1/4	4	55	2,52
1019063006001	63x1"1/2	4	55	2,52
1019075002001	75x1/2"	4	40	3,49
1019075003001	75x3/4"	4	40	3,49
1019075004001	75x1"	4	40	3,49
1019075005001	75x1"1/4	4	40	3,49
1019075006001	75x1"1/2	4	40	3,49
1019075007001	75x2"	4	40	3,49
1019090002001	90x1/2"	4	30	4,00
1019090003001	90x3/4"	4	30	4,00
1019090004001	90x1"	4	30	4,00
1019090005001	90x1"1/4	4	30	4,00
1019090006001	90x1"1/2	4	30	4,00
1019090007001	90x2"	4	30	4,00

CODE	DIM	N° BUL	PACK B	€/pz
1019110002001	110x1/2"	4	19	4,72
1019110003001	110x3/4"	4	19	4,72
1019110004001	110x1"	4	19	4,72
1019110005001	110x1"1/4	4	19	4,72
1019110006001	110x1"1/2	4	19	4,72
1019110007001	110x2"	4	19	4,72
1019125002001	125x1/2"	6	12	9,91
1019125003001	125x3/4"	6	12	9,91
1019125004001	125x1"	6	12	9,91
1019125005001	125x1"1/4	6	12	9,91
1019125006001	125x1"1/2	6	12	9,91
1019125007001	125x2"	6	12	9,91
1019160003001	*160x3/4"	6	13	20,54
1019160004001	*160x1"	6	13	20,54
1019160005001	*160x1"1/4	6	13	20,54
1019160006001	*160x1"1/2	6	13	20,54
1019160007001	*160x2"	6	13	20,54
1019160008001	*160x2"1/2	6	10	20,54
1019160009001	*160x3"	6	9	20,54
1019160010001	*160x4"	6	9	20,54
1019200003001	*200x3/4"	6	11	66,05
1019200004001	*200x1"	6	11	66,05
1019200005001	*200x1"1/4"	6	11	66,05
1019200006001	*200x1"1/2	6	11	66,05
1019200007001	*200x2"	6	11	66,05
1019200008001	*200x2"1/2	6	10	66,05
1019200009001	*200x3"	6	9	66,05
1019200010001	*200x4"	6	8	66,05

* PN 6 bar

>>>



CODE 1020

Pres a staffa doppia - Double clamp saddle - Double collier de prise - Doble collarín de toma - Doppel-Anbohrschellen
 Двойное зажимное седло



>>>

CODE	DIM	N° BUL	PACK B	€/pz
1020025002001	25x1/2"	2	160	1,56
1020025003001	25x3/4"	2	160	1,56
1020032002001	32x1/2"	2	110	2,06
1020032003001	32x3/4"	2	110	2,06
1020032004001	32x1"	2	110	2,06
1020040002001	40x1/2"	2	100	2,45
1020040003001	40x3/4"	2	100	2,45
1020040004001	40x1"	2	100	2,45
1020050002001	50x1/2"	4	60	2,73
1020050003001	50x3/4"	4	60	2,73
1020050004001	50x1"	4	60	2,73
1020050005001	50x1"1/4	4	60	2,73
1020063002001	63x1/2"	4	45	3,70
1020063003001	63x3/4"	4	45	3,70
1020063004001	63x1"	4	45	3,70
1020063005001	63x1"1/4	4	45	3,70
1020063006001	63x1"1/2	4	45	3,70
1020075002001	75x1/2"	4	30	5,22
1020075003001	75x3/4"	4	30	5,22
1020075004001	75x1"	4	30	5,22
1020075005001	75x1"1/4	4	30	5,22
1020075006001	75x1"1/2	4	30	5,22
1020075007001	75x2"	4	30	5,22

>>>

CODE	DIM	N° BUL	PACK B	€/pz
1020090002001	90x1/2"	4	25	6,05
1020090003001	90x3/4"	4	25	6,05
1020090004001	90x1"	4	25	6,05
1020090005001	90x1"1/4	4	25	6,05
1020090006001	90x1"1/2	4	25	6,05
1020090007001	90x2"	4	25	6,05
1020110002001	110x1/2"	4	15	7,24
1020110003001	110x3/4"	4	15	7,24
1020110004001	110x1"	4	15	7,24
1020110005001	110x1"1/4	4	15	7,24
1020110006001	110x1"1/2	4	15	7,24
1020110007001	110x2"	4	15	7,24
1020125002001	125x1/2"	6	10	15,99
1020125003001	125x3/4"	6	10	15,99
1020125004001	125x1"	6	10	15,99
1020125005001	125x1"1/4	6	10	15,99
1020125006001	125x1"1/2	6	10	15,99
1020125007001	125x2"	6	10	15,99

CODE 1026

Pres a staffa con anello di rinforzo - Clamp saddle with reinforcing ring - Collier de prise avec bague de renforcement
 Collarín de toma con anillo de refuerzo - Anbohrschellen mit Verstärkung - Зажимное седло с металлическим кольцом



>>>

CODE	DIM	N° BUL	PACK B	€/pz
1026025002001	25x1/2"	2	180	1,92
1026025003001	25x3/4"	2	180	1,92
1026032002001	32x1/2"	2	140	2,55
1026032003001	32x3/4"	2	140	2,55
1026032004001	32x1"	2	140	2,55
1026040002001	40x1/2"	2	110	2,85
1026040003001	40x3/4"	2	110	2,85
1026040004001	40x1"	2	110	2,85
1026050002001	50x1/2"	4	80	3,11
1026050003001	50x3/4"	4	80	3,11
1026050004001	50x1"	4	80	3,11
1026050005001	50x1"1/4	4	80	3,11
1026063002001	63x1/2"	4	55	4,05
1026063003001	63x3/4"	4	55	4,05
1026063004001	63x1"	4	55	4,05
1026063005001	63x1"1/4	4	55	4,05
1026063006001	63x1"1/2	4	55	4,05
1026075002001	75x1/2"	4	40	5,62
1026075003001	75x3/4"	4	40	5,62
1026075004001	75x1"	4	40	5,62
1026075005001	75x1"1/4	4	40	5,62
1026075006001	75x1"1/2	4	40	5,62
1026075007001	75x2"	4	40	5,62
1026090002001	90x1/2"	4	30	6,43
1026090003001	90x3/4"	4	30	6,43
1026090004001	90x1"	4	30	6,43
1026090005001	90x1"1/4	4	30	6,43
1026090006001	90x1"1/2	4	30	6,43
1026090007001	90x2"	4	30	6,43

>>>

CODE	DIM	N° BUL	PACK B	€/pz
1026110002001	110x1/2"	4	19	7,24
1026110003001	110x3/4"	4	19	7,24
1026110004001	110x1"	4	19	7,24
1026110005001	110x1"1/4	4	19	7,24
1026110006001	110x1"1/2	4	19	7,24
1026110007001	110x2"	4	19	7,24
1026125002001	125x1/2"	6	12	12,35
1026125003001	125x3/4"	6	12	12,35
1026125004001	125x1"	6	12	12,35
1026125005001	125x1"1/4	6	12	12,35
1026125006001	125x1"1/2	6	12	12,35
1026125007001	125x2"	6	12	12,35
1026125009001	125x3"	6	12	55,22
1026160003001	*160x3/4"	6	13	24,13
1026160004001	*160x1"	6	13	24,13
1026160005001	160x1"1/4	6	13	24,13
1026160006001	160x1"1/2	6	13	24,13
1026160007001	160x2"	6	13	24,13
1026160008001	160x2"1/2	6	10	29,76
1026160009001	160x3"	6	9	29,76
1026160010001	160x4"	6	9	29,76
1026200003001	*200x3/4"	6	11	83,85
1026200004001	*200x1"	6	11	83,85
1026200005001	200x1"1/4	6	11	83,85
1026200006001	200x1"1/2	6	11	83,85
1026200007001	200x2"	6	11	83,85
1026200008001	200x2"1/2	6	10	85,98
1026200009001	200x3"	6	9	85,98
1026200010001	200x4"	6	8	85,98

* PN 16 bar



CODE 1027

Pres a staffa doppia con anello di rinforzo - Double clamp saddle with reinforcing ring - Collier de prise double avec bague de renforcement
Collarín doble de toma con anillo de refuerzo - Doppelanbohrschellen mit Verstärkung - Двойное зажимное седло с металлическим кольцом



>>>

CODE	DIM	N° BUL	PACK B	€/pz
1027025002001	25x1/2"	2	160	2,83
1027025003001	25x3/4"	2	160	2,83
1027032002001	32x1/2"	2	110	3,80
1027032003001	32x3/4"	2	110	3,80
1027032004001	32x1"	2	110	3,80
1027040002001	40x1/2"	2	100	4,27
1027040003001	40x3/4"	2	100	4,27
1027040004001	40x1"	2	100	4,27
1027050002001	50x1/2"	4	60	4,65
1027050003001	50x3/4"	4	60	4,65
1027050004001	50x1"	4	60	4,65
1027050005001	50x1"1/4	4	60	4,65
1027063002001	63x1/2"	4	45	6,08
1027063003001	63x3/4"	4	45	6,08
1027063004001	63x1"	4	45	6,08
1027063005001	63x1"1/4	4	45	6,08
1027063006001	63x1"1/2	4	45	6,08
1027075002001	75x1/2"	4	30	8,66
1027075003001	75x3/4"	4	30	8,66
1027075004001	75x1"	4	30	8,66
1027075005001	75x1"1/4	4	30	8,66
1027075006001	75x1"1/2	4	30	8,66
1027075007001	75x2"	4	30	8,66
1027090002001	90x1/2"	4	25	9,38
1027090003001	90x3/4"	4	25	9,38
1027090004001	90x1"	4	25	9,38
1027090005001	90x1"1/4	4	25	9,38
1027090006001	90x1"1/2	4	25	9,38
1027090007001	90x2"	4	25	9,38

>>>

CODE	DIM	N° BUL	PACKB	€/pz
1027110002001	110x1/2"	4	15	11,16
1027110003001	110x3/4"	4	15	11,16
1027110004001	110x1"	4	15	11,16
1027110005001	110x1"1/4	4	15	11,16
1027110006001	110x1"1/2	4	15	11,16
1027110007001	110x2"	4	15	11,16
1027125002001	125x1/2"	6	10	19,97
1027125003001	125x3/4"	6	10	19,97
1027125004001	125x1"	6	10	19,97
1027125005001	125x1"1/4	6	10	19,97
1027125006001	125x1"1/2	6	10	19,97
1027125007001	125x2"	6	10	19,97

CODE 1031



Pres a staffa con anello di rinforzo PN 16 bar - Clamp saddle with reinforcing ring PN 16 bar
 Collier de prise avec bague de renforcement PN 16 bar - Collarín de toma con anillo de refuerzo PN 16 bar
 Anbohrschellen mit Verstärkung PN 16 bar - Зажимное седло с металлическим кольцом PN 16 бар



>>>

CODE	DIM	N° BUL	PACK A	PACK B	€/pz
1031020002001	20x1/2"	2	30	-	3,65
1031025002001	25x1/2"	2	30	-	3,71
1031025003001	25x3/4"	2	30	-	3,71
1031032002001	32x1/2"	4	-	90	3,98
1031032003001	32x3/4"	4	-	90	3,98
1031040002001	40x1/2"	4	-	65	4,31
1031040003001	40x3/4"	4	-	65	4,31
1031040004001	40x1"	4	-	65	4,31
1031050002001	50x1/2"	4	-	45	5,07
1031050003001	50x3/4"	4	-	45	5,07
1031050004001	50x1"	4	-	45	5,07
1031063002001	63x1/2"	4	-	30	5,95
1031063003001	63x3/4"	4	-	30	5,95
1031063004001	63x1"	4	-	30	5,95
1031063005001	63x1"1/4	4	-	30	5,95
1031063006001	63x1"1/2	4	-	30	5,95
1031075002001	75x1/2"	4	-	25	7,54
1031075003001	75x3/4"	4	-	25	7,54
1031075004001	75x1"	4	-	25	7,54
1031075005001	75x1"1/4	4	-	25	7,54
1031075006001	75x1"1/2	4	-	25	7,54
1031075007001	75x2"	4	-	25	7,54

CODE	DIM	N° BUL	PACK A	PACK B	€/pz
1031090002001	90x1/2"	4	-	20	8,57
1031090003001	90x3/4"	4	-	20	8,57
1031090004001	90x1"	4	-	20	8,57
1031090005001	90x1"1/4	4	-	20	8,57
1031090006001	90x1"1/2	4	-	20	8,57
1031090007001	90x2"	4	-	20	8,57
1031110002001	110x1/2"	6	-	15	9,56
1031110003001	110x3/4"	6	-	15	9,56
1031110004001	110x1"	6	-	15	9,56
1031110005001	110x1"1/4	6	-	15	9,56
1031110006001	110x1"1/2	6	-	15	9,56
1031110007001	110x2"	6	-	15	9,56

>>>



CODE 1032

Pres a staffa doppia con anello di rinforzo PN 16 bar - Double clamp saddle with reinforcing ring PN 16 bar
 Collier de prise double avec bague de renforcement PN 16 bar - Collarín doble de toma con anillo de refuerzo PN 16 bar
 Doppelanbohrschellen mit Verstärkung PN 16 bar - Двойное зажимное седло с металлическим кольцом PN 16 бар



>>>

CODE	DIM	N° BUL	PACK A	PACK B	€/pz
1032020002001	20x1/2"	2	30	-	4,84
1032025002001	25x1/2"	2	30	-	5,04
1032025003001	25x3/4"	2	30	-	5,04
1032032002001	32x1/2"	4	-	80	5,44
1032032003001	32x3/4"	4	-	80	5,44
1032040002001	40x1/2"	4	-	55	6,42
1032040003001	40x3/4"	4	-	55	6,42
1032040004001	40x1"	4	-	55	6,42
1032050002001	50x1/2"	4	-	35	7,18
1032050003001	50x3/4"	4	-	35	7,18
1032050004001	50x1"	4	-	35	7,18
1032063002001	63x1/2"	4	-	25	8,48
1032063003001	63x3/4"	4	-	25	8,48
1032063004001	63x1"	4	-	25	8,48
1032063005001	63x1"1/4	4	-	25	8,48
1032063006001	63x1"1/2	4	-	25	8,48
1032075002001	75x1/2"	4	-	20	11,09
1032075003001	75x3/4"	4	-	20	11,09
1032075004001	75x1"	4	-	20	11,09
1032075005001	75x1"1/4	4	-	20	11,09
1032075006001	75x1"1/2	4	-	20	11,09
1032075007001	75x2"	4	-	20	11,09

>>>

CODE	DIM	N° BUL	PACK A	PACK B	€/pz
1032090002001	90x1/2"	4	-	20	12,05
1032090003001	90x3/4"	4	-	20	12,05
1032090004001	90x1"	4	-	20	12,05
1032090005001	90x1"1/4	4	-	20	12,05
1032090006001	90x1"1/2	4	-	20	12,05
1032090007001	90x2"	4	-	20	12,05
1032110002001	110x1/2"	6	-	10	16,00
1032110003001	110x3/4"	6	-	10	16,00
1032110004001	110x1"	6	-	10	16,00
1032110005001	110x1"1/4	6	-	10	16,00
1032110006001	110x1"1/2	6	-	10	16,00
1032110007001	110x2"	6	-	10	16,00

KIT PER PRESE A STAFFA - KIT FOR CLAMP SADDLES - KIT POUR COLLIERS DE PRISE
 KIT PARA COLLARINES DE TOMA - KIT FÜR ANBORSCHELLEN - КОМПЛЕКТ ДЛЯ СЕДЕЛ

CODE 1099



Kit composto da 2 viti e 2 dadi in acciaio inox A4 - Kit made of 2 screws and 2 nuts of A4 stainless steel
 Kit composé par 2 vis et 2 écrous en acier inoxydable A4 - Kit compuesto de 2 tuercas y 2 tornillos de acero inoxidable A4
 Kit gebildet aus: 2 Schrauben und 2 Muttern aus rostfreiem Stahl typ A4 - Комплект 2 болтов, 2 гаек из стального нержавеющей A4



CODE	DIM	CODE RIF.	€/Kit
1099000005001	M6x30	1019 Ø 25	3,05
		1020 Ø 25	
		1026 Ø 25	
		1027 Ø 25	
1099000001001	M8x40	1019 Ø 32-40	6,80
		1020 Ø 32-40	
		1026 Ø 32-40	
		1027 Ø 32-40	
		1031 Ø 20-25	
		1032 Ø 20-25	

CODE 1099



Kit composto da 4 viti e 4 dadi in acciaio inox A4 - Kit made of 4 screws and 4 nuts of A4 stainless steel
 Kit composé par 4 vis et 4 écrous en acier inoxydable A4 - Kit compuesto de 4 tuercas y 4 tornillos de acero inoxidable A4
 Kit gebildet aus: 4 Schrauben und 4 Muttern aus rostfreiem Stahl typ A4 - Комплект 4 болтов, 4 гаек из стального нержавеющей A4



CODE	DIM	CODE RIF.	€/Kit
1099000002001	M8x40	1019 Ø 50-63-75	13,62
		1020 Ø 50-63	
		1026 Ø 50-63-75	
		1027 Ø 50-63	
		1031 Ø 32-40	
1099000003001	M8x50	1019 Ø 90-110	16,00
		1020 Ø 75-90-110	
		1026 Ø 90-110	
		1027 Ø 75-90-110	
1099000004001	M8x60	1031 Ø 50-63	17,79
	1032 Ø 32-40-50-63		

CODE 1099

Kit composto da 6 viti e 6 dadi in acciaio inox A4 - Kit made of 6 screws and 6 nuts of A4 stainless steel

Kit composé par 6 vis et 6 écrous en acier inoxydable A4 - Kit compuesto de 6 tuercas y 6 tornillos de acero inoxidable A4

Kit gebildet aus: 6 Schrauben und 6 Muttern aus rostfreiem Stahl typ A4 - Комплект 6 болтов, 6 гаек из стального нержавеющей A4



CODE	DIM	CODE RIF.	€/Kit
1099000006001	M8x60	1019 Ø 125	26,67
		1020 Ø 125	
		1026 Ø 125	
		1027 Ø 125	

CODE 1099

Kit composto da 4 viti, 4 dadi e 4 rondelle in acciaio inox A4 - Kit made of 4 screws, 4 nuts and 4 washers of A4 stainless steel

Kit composé par 4 vis, 4 écrous et 4 rondelles en acier inoxydable A4 - Kit compuesto de 4 tuercas, 4 tornillos y 4 arandelas de acero inoxidable A4 - Kit gebildet aus: 4 Schrauben, 4 Muttern und 4 Unterlegscheiben aus rostfreiem Stahl typ A4

Комплект 4 болтов, 4 гаек и 4 шайб из стального нержавеющей A4



CODE	DIM	CODE RIF.	€/Kit
1099000007001	M8x50	1031 Ø 75	16,30
		1031 Ø 90	

CODE 1099

Kit composto da 6 viti, 6 dadi e 6 rondelle in acciaio inox A4 - Kit made of 6 screws, 6 nuts and 6 washers of A4 stainless steel

Kit composé par 6 vis, 6 écrous et 6 rondelles en acier inoxydable A4 - Kit compuesto de 6 tuercas, 6 tornillos y 6 arandelas de acero inoxidable A4 - Kit gebildet aus: 6 Schrauben, 6 Muttern und 6 Unterlegscheiben aus rostfreiem Stahl typ A4

Комплект 6 болтов, 6 гаек и 6 шайб из стального нержавеющей A4



CODE	DIM	CODE RIF.	€/Kit
1099000009001	M8x60	1019 Ø 160	27,12
		1026 Ø 160	
		1031 Ø 110	
1099000010001	M10x100	1019 Ø 200	86,02
		1026 Ø 200	

CODE 1099



Kit composto da 4 viti, 4 dadi e 8 rondelle in acciaio inox A4 - Kit made of 4 screws, 4 nuts and 8 washers of A4 stainless steel
Kit composé par 4 vis, 4 écrous et 8 rondelles en acier inoxydable A4 - Kit compuesto de 4 tuercas, 4 tornillos y 8 arandelas de acero inoxidable A4 - Kit gebildet aus: 4 Schrauben, 4 Muttern und 8 Unterlegscheiben aus rostfreiem Stahl typ A4
Комплект 4 болтов, 4 гаек и 8 шайб из стального нержавеющей A4



CODE	DIM	CODE RIF.	€/Kit
1099000011001	M8x60	1032 Ø 75	18,38
		1032 Ø 90	

CODE 1099



Kit composto da 6 viti, 6 dadi e 12 rondelle in acciaio inox A4 - Kit made of 6 screws, 6 nuts and 12 washers of A4 stainless steel
Kit composé par 6 vis, 6 écrous et 12 rondelles en acier inoxydable A4 - Kit compuesto de 6 tuercas, 6 tornillos y 12 arandelas de acero inoxidable A4 - Kit gebildet aus: 6 Schrauben, 6 Muttern und 12 Unterlegscheiben aus rostfreiem Stahl typ A4
Комплект 6 болтов, 6 гаек и 12 шайб из стального нержавеющей A4



CODE	DIM	CODE RIF.	€/Kit
1099000012001	M8x60	1032 Ø 110	27,58

COMPONENTI PER RACCORDI A COMPRESSIONE - COMPONENTS FOR COMPRESSION FITTINGS
 COMPOSANTS POUR RACCORDS À COMPRESSION - COMPONENTES PARA ACCESORIOS DE COMPRESIÓN
 BESTANDTEILE FÜR KLEMMVERBINDUNGEN - КОМПОНЕНТЫ ДЛЯ КОМПРЕССИОННЫХ ФИТИНГОВ

CODE A217



Bussola - Bush ring - Douille - Casquillo - Hulse - Втулка



CODE	DIM	€/pz
A217016000	16	0,40
A217020000	20	0,45
A217025000	25	0,55
A217032000	32	0,77
A217040000	40	1,39

>>>

CODE	DIM	€/pz
A217050001	50	1,76
A217063001	63	2,88
A217075001	75	7,08
A217090001	90	9,19
A217110001	110	12,19

>>>

CODE A218



Ghiera - Nut - Écrou - Tuerca - Überwurfmutter - Гайка



CODE	DIM	€/pz
A218016000	16	0,82
A218020000	20	1,01
A218025000	25	1,16
A218032000	32	1,58
A218040000	40	2,82

>>>

CODE	DIM	€/pz
A218050002	50	3,49
A218063002	63	5,78
A218075002	75	11,11
A218090002	90	26,98
A218110002	110	35,51

>>>

CODE A219



Anello di aggraffaggio - Clamping ring - Bague de crampage - Anillo de bloqueo - Klemmring - Зажимное кольцо



CODE	DIM	€/pz
A219016000	16	0,45
A219020000	20	0,63
A219025000	25	0,68
A219032000	32	1,01
A219040000	40	1,49

>>>

CODE	DIM	€/pz
A219050001	50	2,40
A219063001	63	3,57
A219075001	75	5,15
A219090001	90	6,78
A219110001	110	9,86

>>>

CODE A220



Guarnizione O-ring - O-ring gasket - Joint torique - Junta tórica - O-ring Dichtung - Уплотнительная прокладка



CODE	DIM	€/pz
A220016000	16	0,53
A220020000	20	0,63
A220025000	25	0,92
A220032000	32	0,96
A220040000	40	1,49

>>>

CODE	DIM	€/pz
A220050001	50	1,73
A220063001	63	2,49
A220075001	75	3,11
A220090001	90	4,29
A220110001	110	5,39

>>>

CODE A24601



Ghiera porta inserto per valvola a sfera - Insert locking ring for ball valve - Collet porte d'insert pour vanne à bille
 Tuerca de soporte del inserto para válvula de bola - Überwurfmutter für Kugelhahn - Зажимная гильза для шарового крана



CODE	DIM	PACK	€/pz
A246010200	20	5	3,58
A246010250	25	5	3,98
A246010320	32	5	4,34
A246010400	40	5	4,92
A246010500	50	5	6,25
A246010630	63	5	8,32

CODE A24602



Maniglia per valvola a sfera - Handle for ball valve - Poignée pour vanne à bille - Maneta para válvula de bola - Griff für Kugelhahn
 Ручка для шарового крана



CODE	DIM	PACK	€/pz
A246020200	20	5	3,02
A246020250	25	5	3,21
A246020320	32	5	3,58
A246020400	40	5	3,78
A246020500	50	5	4,34
A246020630	63	5	5,29

CODE A24603



Maniglia per valvola globo - Handle for stop cock valves - Poignée pour vanne à soupape droite - Maneta para válvula de asiento
 Griff für Geradsitzventil - Ручка для регулирующего клапана



CODE	DIM	PACK	€/pz
A246032025	20-25 - 3/4"	5	2,89
A246030032	32 - 1"	5	3,25

CODE A24604



Anello nero superiore per valvola globo - Upper black ring for stop cock valves - Douille supérieure noire pour vanne à soupape droite
 Anillo negro superior para válvula de asiento - Schwarzer oberer Ring für Geradsitzventil - Верхнее черное кольцо для регулирующего клапана



CODE	DIM	PACK	€/pz
A246042025	20-25 - 3/4"	5	4,19
A246040032	32 - 1"	5	4,73

CODE A219



Anello di aggraffaggio in CPVC - CPVC clamping ring - Bague de crampage en CPVC - Anillo de bloqueo en CPVC
 CPVC Klemmring - CPVC зажимное кольцо



CODE	DIM	€/pz
A219032002	32	13,06
A219063002	63	27,01
A219075002	75	28,62
A219090002	90	34,57
A219110002	110	40,57

CODE A220



Guarnizione O-ring in VITON - VITON O-ring gasket - Joint torique en VITON
 Junta tórica en VITON - VITON O-ring Dichtung - VITON уплотнительная прокладка



CODE	DIM	€/pz
A220063003	63	19,19
A220075003	75	24,08
A220090003	90	46,73
A220110003	110	57,23



CODE 1101

Smussatore - Chamfering tool - Chanfreineur - Chaflanadora - Ansträgergerät - Фаскосниматель для труб



CODE	DIM	€/pz
1101016160001	16 ÷ 160	644,81
1101040250001	40 ÷ 250	644,81



CODE 1037

Chiave per raccordi in polipropilene (PP) - Polypropylene fittings wrench - Clé pour raccords en polypropylène
Llave para accesorios de polipropileno - Fitting Schlüssel aus Polypropylen - Ключ для соединений из полипропилена



CODE	DIM	PACK B	€/pz
1037016001001	16 ÷ 63	60	9,06



CODE 1038

Chiave per raccordi in resina acetica - Acetatic resin fittings wrench - Clé pour raccords en résine acétal
Llave para accesorios de resina acetálica - Fitting Schlüssel aus Polyacetal - Ключ для соединений из ацеталовой смолы



CODE	DIM	PACK B	€/pz
1038016002001	16 ÷ 75	60	27,14



1038063002001	63 ÷ 110	40	52,86
---------------	----------	----	-------



CODE 5033

Cesoia - Shears - Coupe tube à cisaille - Sierra - Schere - Стандартный резак



CODE	DIM	€/pz
5033016040001	16 ÷ 40	161,86
5033016063001	16 ÷ 63	829,05



Raccordi a Saldare
Welding Fittings

DELTAFUSE



RACCORDIA SALDARE
WELDING FITTINGS

INFORMAZIONI TECNICHE GENERALI



CAMPI DI IMPIEGO E CARATTERISTICHE:

- I raccordi elettrosaldabili Unidelta, realizzati in PE100, sono accoppiabili con tubi PE80 e PE100 aventi SDR 26* (tranne i diametri fino al 125 mm), SDR 17 e SDR 13,6 (tranne i diametri fino al 32 mm), SDR 11 e SDR 7,4 (per tutti i diametri). Sono omologati per pressioni nominali di 16 bar per acqua e S5 per gas, salvo diverse specifiche indicate per ciascun articolo. La pressione di esercizio della giunzione (sistema tubo + raccordo) è la minima fra la pressione nominale del tubo e la pressione nominale del raccordo.
- Collegamenti elettrici a mezzo di morsetti Ø 4.0 mm, con tensione di saldatura di 40,0 V.
- Su ogni articolo è riportato: codice a barre per la lettura con penna ottica, diametro nominale, tempo di fusione e tempo di raffreddamento.
- I raccordi Testa a Testa Unidelta realizzati in PE100 sono idonei per il trasporto di acqua (SDR11/PN 16 e SDR17/PN 10) e di gas (S5 e S8).
- I giunti di transizione, dove non diversamente indicato, sono classificati PN 16/SDR11 per acqua e S5 per gas.

* Per giunzioni con tubi SDR 26 contattare direttamente Unidelta per ottenere i parametri di saldatura corretti, a meno che questi non siano già specificati sull'imballaggio del raccordo.

PRESCRIZIONI SANITARIE:

I raccordi Unidelta sono prodotti con materiali idonei al convogliamento di acqua potabile secondo le leggi e prescrizioni vigenti in Italia ed in numerosi altri Paesi.

Sono inoltre conformi alle norme igienico-sanitarie del Decreto Ministeriale n°174 del 06/04/2004.

NORMATIVE DI RIFERIMENTO:

UNI EN 12201, UNI EN 1555, EN 12201, EN 1555.

GENERAL TECHNICAL SPECIFICATIONS



FIELDS OF APPLICATION AND FEATURES:

- Unidelta electrofusion fittings made in PE100 can be coupled with PE80 and PE100 pipes having SDR 26* (except for diameters up to 125 mm), SDR 17 and SDR 13,6 (except for diameters up to 32 mm) and having SDR 11 and SDR 7.4 (for all the other diameters). These fittings have been approved for use under nominal pressures of 16 bar for water and S5 for gas, unless other values are specified for each item. The working pressure of the joint (pipe + fitting) is the minimum value between the pipe nominal pressure and the fitting nominal pressure.
- Electric connections by means of terminals Ø 4.0 mm, with a welding voltage of 40.0 V.
- The following information are marked on each item: barcode for reading with an optical pen, the nominal diameter, melting time and cooling time.
- The butt fusion fittings Unidelta made of PE100 are suitable for the conveying of water (SDR11/PN16 and SDR17/PN10) and gas (S5 and S8).
- The transition fittings, except where otherwise indicated, are classified PN16/SDR11 for water and S5 for gas.

*Unidelta shall be contacted directly in case of junction of SDR 26 pipe in order to obtain the correct welding parameters, unless they are already specified on the fitting packaging.

SANITARY REFERENCES:

Unidelta fittings are made of materials suitable for the conveying of drinking water according to the laws and regulations in force in Italy and many other countries.

They also comply with the health and hygiene regulations of Ministerial Decree no. 174 of 06/04/2004.

REFERENCE STANDARDS:

UNI EN 12201, UNI EN 1555, EN 12201, EN 1555.

INFORMATIONS TECHNIQUES GENERALES



CHAMPS D'APPLICATION ET CARACTÉRISTIQUES:

- Les raccords électrosoudables Unidelta réalisés en PE100, peuvent être couplés à des tubes PE80 et PE100 de SDR 26* (à l'exception des diamètres jusqu'à 125 mm), SDR 17 et SDR 13,6 (à l'exception des diamètres jusqu'à 32 mm), SDR 11 et SDR 7,4 (pour tous diamètres). Ils sont homologués pour des pressions nominales de 16 bars pour l'eau et de S5 pour le gaz, sauf si des spécifications différentes sont indiquées pour chaque article. La pression de service de la jonction (système tube + raccord) est le minimum entre la pression nominale du tube et la pression nominale du raccord.
- Connexions électriques par bornes Ø 4.0 mm avec une tension de soudage 40,0 V.
- Chaque article est marqué avec les éléments suivants: code à barres pour la lecture au stylo optique, diamètre nominal, temps de fusion et temps de refroidissement.
- Les raccords bout à bout Unidelta sont réalisés en PE100 et peuvent être utilisés pour le transport de l'eau (SDR11/ PN 16 et SDR17/ PN 10) et du gaz (S5 et S8).
- Les joints de transition, sauf indications contraires, sont classés PN 16 / SDR11 pour l'eau et S5 pour le gaz.

* Pour jonctions avec tubes SDR 26 contactez directement Unidelta afin d'avoir les paramètres de soudure corrects, à moins que ceux-ci ne soient déjà spécifiés sur l'emballage du raccord.

PRESCRIPTIONS SANITAIRES:

Les raccords Unidelta sont fabriqués avec des matériaux adaptés au transport d'eau potable selon les lois et règlements en vigueur en Italie et dans de nombreux autres pays.

Ils sont également conformes aux règles de santé et d'hygiène du décret ministériel n°174 du 06/04/2004.

NORMES DE RÉFÉRENCE:

UNI EN 12201, UNI EN 1555, EN 12201, EN 1555.

INFORMACIÓN TÉCNICA GENERAL



LÍMITES DE UTILIZACIÓN Y CARACTERÍSTICAS:

- Los accesorios electrosoldables Unidelta realizados en PE100 pueden ser unidos a tubos de polietileno PE80 y PE100 de SDR 26* (excepto los diámetros hasta 125 mm), SDR 17 y SDR 13,6 (excepto los diámetros hasta 32 mm), SDR 11 y SDR 7,4 (todos los diámetros). Están homologados para presiones nominales de 16 bar, por agua y gas, salvo especificaciones distintas indicadas para cada artículo. La presión de trabajo del conjunto (sistema tubo + accesorio) es la menor entre la presión nominal del tubo y la presión nominal del racor.
- Conexiones eléctricas mediante bornes de Ø 4.0 mm con tensión de soldadura 40,0 V.
- En cada artículo se indican: código de barras para la lectura con lápiz óptico, diámetro nominal, tiempo de fusión y tiempo de enfriamiento.
- Los accesorios de soldadura a tope Unidelta fabricados con PE100 son idóneos para el transporte de agua (SDR11/PN 16 Y SDR17/PN 10) y gas (S5 y S8).
- Los juntos de transición, si no haya diferentes indicaciones, son clasificados PN 16/SDR11 por agua y S5 por gas.

* Para uniones con tuberías SDR 26 contactar directamente Unidelta a fin de conseguir los parámetros de soldadura correctos, salvo que ya estén especificados sobre el embalaje del accesorio.

PRESCRIPCIONES SANITARIAS:

Los accesorios Unidelta están realizados con materiales aptos para el transporte de agua potable de acuerdo con las leyes y prescripciones vigentes en Italia y en otros numerosos países.

Son adecuados para el transporte de agua potable de acuerdo con las normas higiénico-sanitarias del Decreto Ministerial n°174 de 06/04/2004.

NORMAS DE REFERENCIA:

UNI EN 12201, UNI EN 1555, EN 12201, EN 1555.

ALLGEMEINE TECHNISCHE INFORMATIONEN



EINSATZBEREICH UND EIGENSCHAFTEN:

- Die Unidelta Elektroschweiß-Fittings, auf PE100 hergestellt, können mit folgenden Rohren PE80 und PE100 verbunden werden: SDR 26* (außer Durchmesser bis zu 125 mm), SDR 17 und SDR 13,6 (außer Durchmesser bis zu 32 mm), SDR 11 und SDR 7,4 (für alle Durchmesser). Diese Fittings sind für einen Nominaldruck von 16 bar zugelassen, außer es sind andere Werte bei den Fittings angegeben. Der Betriebsdruck der Verbindung (Rohrsystem + Fitting) ist der niedrigere Betriebsdruck vom Nominaldruck des Rohrs bzw. dem Nominaldruck des Fittings.
- Elektrische Verbindungen über Klemmen Ø 4.0 mit Schweißspannung 40,0 V.
- Jeder Artikel ist mit folgenden Angaben versehen: Barcode zum Lesen mit elektronischem Stift, Nominaldurchmesser, Schmelzzeit und Abkühlungszeit.
- Die PE100-Stumpfschweiß-fittings Unidelta sind für die Wasser- (SDR11/PN 16 und SDR17/PN 10) und Gasleitung (S5 und S8) geeignet.
- Falls nicht anders angegeben, sind die Übergangsstücke PN 16/SDR11 für Wasser und S5 für Gas klassifiziert.

* Um die Fittings mit Rohren SDR 26 zu schweißen muss man Unidelta direkt kontaktieren, damit man die korrekten Schweißparameter bekommt, es sei denn, sie seien schon auf der Verpackung der Fittings festgelegt.

GESUNDHEITSTECHNISCHE VORSCHRIFTEN: Die Unidelta Fittings sind entsprechend den in Italien und in zahlreichen anderen Ländern geltenden Gesetzen und Vorschriften zur Beförderung von Trinkwasser geeigneten Materialien hergestellt. Sie eignen sich zur Beförderung von Trinkwasser, da sie die hygienisch-gesundheitstechnischen Normen des Ministerialerlasses n°174 vom 06.04.2004 erfüllen.

REFERENZNORMEN:

UNI EN 12201, UNI EN 1555, EN 12201, EN 1555.

ОБЩАЯ ИНФОРМАЦИЯ



ДИАПАЗОН ПРИМЕНЕНИЯ И ХАРАКТЕРИСТИКИ:

- Электросварные соединения "Unidelta" выполнены из полиэтилена PE100 могут соединяться с трубами (выполнены из полиэтилена PE80 и PE100) с соотношением SDR 26* (не включая диаметры до 125 мм), SDR 17 и SDR 13,6 (не включая диаметры до 32 мм), SDR 11 и SDR 7,4 (для всех диаметров). Они сертифицированы для номинального давления 16 бар для воды и сертифицированы S5 для газа, если нет особых указаний для конкретной позиции. Рабочее давление соединения (система труба+фиттинг) равно меньшему из значений номинального давления трубы и номинального давления фитинга.
- Электрические соединения посредством зажимов Ø 4,0 мм. Напряжение сварки 40,0 В.
- На каждом изделии имеется штрих-код для считывания с помощью оптической ручки или сканера, а также указаны номинальный диаметр, время плавки и время охлаждения.
- Unidelta соединительные детали типа "Спигот" выполнены из полиэтилена PE100, пригодные для переноса воды (SDR11/PN 16; SDR 17/PN 10) и газа (S5; S8).
- Переходные фитинги сталь-полиэтилен, если не указано иное, сертифицированы: PN 16/SDR11 для воды, S5 для газа.

* Для соединения с трубами SDR 26 желательно связаться напрямую с компанией Unidelta чтобы получить правильные параметры сварки, если они не указаны на упаковке фитинга.

ГИГИЕНИЧЕСКИЕ ТРЕБОВАНИЯ:

Соединения выполнены из материалов, пригодных для питьевой воды в соответствии с действующими требованиями стандартов Италии и многих других стран.

Могут использоваться для переноса питьевой воды, т.к. соответствуют гигиеническим и санитарным нормам, согласно Приказу Министра №174 от 06/04/2004 г.

СООТВЕТСТВИЕ НОРМАТИВНЫМ ТРЕБОВАНИЯМ:

UNI EN 12201, UNI EN 1555, EN 12201, EN 1555.

CODE 3001



Manicotto - Coupler - Manchon - Manguito - Muffe - Муфта
 PE100 - S5 Gas - PN 16 20°C



CODE	DIM	PACK	€/pz
300102000001	20x20	40	7,86
300102500001	25x25	20	8,18
300103200001	32x32	20	8,31
300104000001	40x40	20	8,54
300105000001	50x50	10	12,58
300106300001	63x63	10	13,33
300107500001	75x75	15	21,31
300109000001	90x90	18	22,81
300111000001	110x110	30	28,35
300112500001	125x125	8	40,02
300114000001	140x140	2	49,60
300116000001	160x160	10	52,94
300118000001	180x180	2	74,32
300120000001	200x200	1	85,47
300122500001	225x225	1	100,35
300125000001	250x250	2	178,23
300128000001	280x280	1	On request
300131500001	315x315	1	258,99
300135500001	355x355	1	On request
300140000001	400x400	1	On request



CODE 3002

Manicotto di riduzione - Reducer - Manchon de réduction - Reducción - Reduktionsmuffe - Редукционная муфта
PE100 - S5 Gas - PN 16 20°C



CODE	DIM	PACK	€/pz
3002025020001	25x20	20	11,68
3002032020001	32x20	20	12,12
3002032025001	32x25	20	12,12
3002040032001	40x32	20	24,09
3002050032001	50x32	10	25,81
3002063032001	63x32	10	26,93
3002063040001	63x40	10	26,93
3002063050001	63x50	10	26,93
3002075063001	75x63	15	33,01
3002090063001	90x63	10	41,35
3002090075001	90x75	10	44,12
3002110063001	110x63	16	58,55
3002110090001	110x90	12	58,55
3002125063001	125x63	8	97,22
3002125090001	125x90	8	83,60
3002125110001	125x110	4	104,08
3002140125001	140x125	3	105,38
3002160110001	160x110	2	106,19
3002180125001	180x125	2	151,87
3002200160001	200x160	1	210,62
3002225160001	225x160	1	229,63
3002250180001	250x180	1	365,30
3002315250001	315x250	1	551,96

CODE 3003

Ti intermedio - Equal tee - Té intermédiaire - Te igual - T-Stück egal - Тройник
PE100 - S5 Gas - PN 16 20°C



CODE	DIM	PACK	€/pz
300302000001	20x20x20	20	21,11
300302500001	25x25x25	20	21,11
300303200001	32x32x32	20	22,68
300304000001	40x40x40	10	32,53
300305000001	50x50x50	10	33,48
300306300001	63x63x63	5	35,91
300307500001	75x75x75	5	53,34
300309000001	90x90x90	4	61,94
300311000001	110x110x110	4	88,69
300312500001	125x125x125	2	118,89
300314000001	140x140x140	2	165,56
300316000001	160x160x160	1	193,12
300318000001	180x180x180	1	254,35

CODE 3007

Ti a 90° ridotto - 90° Reducing tee - Té à 90° réduit - Te reducida - T-Stück 90° reduziert - Тройник 90° редуционный
PE100 - S5 Gas - PN 16 20°C



CODE	DIM	PACK	€/pz
3007160090001	160x90x160	1	227,69
3007180090001	180x90x180	1	272,05

CODE 3004



Curva a 90° - Elbow 90° - Coude à 90° - Codo a 90° - Winkel 90° - Колено 90°
PE100 - S5 Gas - PN 16 20°C



CODE	DIM	PACK	€/pz
300402000001	20x20	20	19,37
300402500001	25x25	20	20,51
300403200001	32x32	20	20,51
300404000001	40x40	10	22,81
300405000001	50x50	20	32,09
300406300001	63x63	10	38,22
300407500001	75x75	6	56,69
300409000001	90x90	5	60,19
300411000001	110x110	3	87,71
300412500001	125x125	2	115,21
300414000001	140x140	3	154,75
300416000001	160x160	2	158,82
300418000001	180x180	1	208,90

CODE 3005



Curva a 45° - Elbow 45° - Coude à 45° - Codo a 45° - Winkel 45° - Колено 45°
PE100 - S5 Gas - PN 16 20°C



CODE	DIM	PACK	€/pz
300503200001	32x32	20	21,86
300504000001	40x40	12	22,81
300505000001	50x50	9	32,09
300506300001	63x63	10	38,22
300507500001	75x75	10	58,01
300509000001	90x90	5	61,94
300511000001	110x110	3	89,42
300512500001	125x125	2	118,67
300514000001	140x140	3	154,75
300516000001	160x160	2	158,82
300518000001	180x180	1	208,90



CODE 3006

Tappo fine linea - End cap - Bouchon fin de ligne - Tapón - Endverschluss - Заглушка
PE100 - S5 Gas - PN 16 20°C



CODE	DIM	PACK	€/pz
3006020000001	20	40	12,12
3006025000001	25	40	12,87
3006032000001	32	30	13,86
3006040000001	40	30	14,44
3006050000001	50	20	19,90
3006063000001	63	10	24,24
3006075000001	75	10	44,65
3006090000001	90	10	46,01
3006110000001	110	12	59,59
3006125000001	125	8	74,56
3006140000001	140	4	107,28
3006160000001	160	2	107,28
3006180000001	180	2	145,79
3006200000001	200	1	207,02
3006225000001	225	1	259,96
3006250000001	250	1	283,57

COLLARI DI DERIVAZIONE - UNDERCLAMP TAPPING TEES - COLLIERS DE DÉRIVATION
 COLLARINES DE TOMA EN CARGA - ABZWEIGSCHELLE - ХОМУТЫ С ОТВОДОМ НА НАПОРНЫЕ ТРУБЫ

CODE 3206



Collare di derivazione - Underclamp tapping tee - Collier de dérivation - Collarín de toma en carga - Abzweigschelle - Хомут с отводом на напорные трубы
 PE100 - S5 Gas - PN 16 20°C



CODE	DIM	PACK	€/pz
3206020040001	40x20	7	60,08
3206020050001	50x20	7	60,08
3206020063001	63x20	7	61,57
3206020075001	75x20	7	69,18
3206020090001	90x20	7	70,87
3206020110001	110x20	7	75,94
3206020160001	160x20	5	115,34

CODE	DIM	PACK	€/pz
3206025040001	40x25	7	60,08
3206025050001	50x25	7	60,08
3206025063001	63x25	7	61,57
3206025075001	75x25	7	69,18
3206025090001	90x25	7	70,87
3206025110001	110x25	7	75,94
3206025125001	125x25	5	84,35
3206025160001	160x25	5	115,34

CODE	DIM	PACK	€/pz
3206032040001	40x32	7	60,08
3206032050001	50x32	7	60,08
3206032063001	63x32	7	61,57
3206032075001	75x32	7	69,18
3206032090001	90x32	7	70,87
3206032110001	110x32	7	75,94
3206032125001	125x32	6	84,35
3206032140001	140x32	7	111,75
3206032160001	160x32	5	115,34
3206032180001	180x32	5	125,19
3206032200001	200x32	4	152,17
3206032225001	225x32	4	162,65
3206032250001	250x32	3	181,18

CODE	DIM	PACK	€/pz
3206063090001	90x63	5	70,87
3206063110001	110x63	7	75,94
3206063125001	125x63	6	84,35
3206063140001	140x63	6	111,75
3206063160001	160x63	5	115,34
3206063180001	180x63	5	125,19
3206063200001	200x63	4	152,17
3206063225001	225x63	3	162,65
3206063250001	250x63	3	181,18



CODE 3216

Collare a tronchetto - Underclamp branch saddle - Collier à culotte - Collarín de toma - Schelle mit Stützen - Хомут с патрубком
PE100 - S5 Gas - PN 16 20°C



CODE	DIM	PACK	€/pz
3216025063001	63x25	1	37,54
3216025075001	75x25	1	39,35
3216025090001	90x25	1	41,18
3216025110001	110x25	1	47,42
3216025125001	125x25	1	54,53
3216025160001	160x25	1	73,32

CODE	DIM	PACK	€/pz
3216032063001	63x32	16	37,54
3216032075001	75x32	16	39,35
3216032090001	90x32	24	41,18
3216032110001	110x32	14	47,42
3216032125001	125x32	12	54,53
3216032140001	140x32	8	66,15
3216032160001	160x32	6	73,32
3216032180001	180x32	5	82,24
3216032200001	200x32	5	112,54
3216032225001	225x32	4	117,31
3216032250001	250x32	4	122,06

CODE	DIM	PACK	€/pz
3216050090001	90x50	1	41,18
3216050110001	110x50	1	47,42
3216050125001	125x50	1	54,53
3216050140001	140x50	1	66,15
3216050160001	160x50	1	73,32

CODE	DIM	PACK	€/pz
3216063090001	90x63	15	41,18
3216063110001	110x63	10	47,42
3216063125001	125x63	9	54,53
3216063140001	140x63	7	66,15
3216063160001	160x63	5	73,32
3216063180001	180x63	5	82,24
3216063200001	200x63	5	112,54
3216063225001	225x63	4	117,31
3216063250001	250x63	3	122,06

CODE	DIM	PACK	€/pz
3216090125001	125x90	6	118,10
3216090160001	160x90	4	137,58
3216090180001	180x90	4	145,04
3216090200001	200x90	4	157,02
3216090250001	250x90	3	157,02

New
New

CODE 3214



Collare a tronchetto - Underclamp branch saddle - Collier à culotte - Collarín de toma - Schelle mit Stützen - Хомут с патрубком
PE100 - S8 Gas - PN 10 20°C



CODE	DIM	PACK	€/pz
3214090225001	225x90	3	157,02
3214090250001	250x90	3	157,02

Fino ad esaurimento scorte
Until exhaustion of stock

GIUNTI DI TRANSIZIONE - TRANSITION FITTINGS - JOINTS DE TRANSITION
 JUNTAS DE TRANSICIÓN - ÜBERGANGSSTÜCK - ПЕРЕХОДНЫЕ МУФТЫ ПОЛИЭТИЛЕНОВЫЕ

CODE 3626



Giunto di transizione ottone PE filettato maschio - Brass to PE transition fitting male threaded - Joint de transition laiton PE fileté mâle
 Racor de transición latón-PE roscada macho - Übergangsstück Messing PE mit Aussengewinde
 Переходная муфта латунь-полиэтилен с наружной резьбой
 PE100/SDR 11 - S5 Gas - PN 16 20°C



CODE	DIM		PACK A	€/pz
3626020002001	G 1/2"	20	100	25,58
3626025003001	G 3/4"	25	80	29,90
3626032004001	G 1"	32	50	32,99
3626040005001	G 1"1/4	40	30	42,70
3626050006001	G 1"1/2	50	20	50,21
3626063007001	G 2"	63	12	65,81
3626075008001	G 2"1/2	75	6	103,23
3626090009001	G 3"	90	4	149,15
3626110010001	G 4"	110	4	179,07

CODE 3636



Giunto di transizione ottone PE filettato femmina - Brass to PE transition fitting female threaded - Joint de transition laiton PE fileté femelle
 Racor de transición latón-PE roscada hembra - Übergangsstück Messing PE mit Innengewinde
 Переходная муфта латунь-полиэтилен с внутренней резьбой
 PE100/SDR 11 - S5 Gas - PN 16 20°C



CODE	DIM		PACK A	€/pz
3636020002001	G 1/2"	20	100	28,59
3636025003001	G 3/4"	25	90	31,16
3636032004001	G 1"	32	65	34,36
3636040005001	G 1"1/4	40	30	44,50
3636050006001	G 1"1/2	50	20	52,31
3636063007001	G 2"	63	12	68,55
3636075008001	G 2"1/2	75	6	123,84
3636090009001	G 3"	90	6	155,36
3636110010001	G 4"	110	4	186,23

CODE 3676



Giunto di transizione rame PE - Copper to PE transition fitting - Joint de transition cuivre PE - Racor de transición cobre PE
 Übergangsstück Kupfer PE - Переходная муфта медь-полиэтилен без резьбы
 PE100/SDR 11 - S5 Gas - PN 16 20°C



CODE	DIM	PACK B	€/pz
3676032022001	32x22	60	60,30
3676032028001	32x28	-	72,87
3676040028001	40x28	40	72,87



CODE 3646

Giunto di transizione acciaio PE non filettato, zincato - Steel to PE transition fitting, not threaded, galvanized
 Joint de transition acier PE, non fileté, zingué - Racor de transición acero PE, no roscada, cincada
 Übergangsstück Stahl PE ohne Gewinde, verzinkt - Оцинкованная переходная муфта сталь-полиэтилен без резьбы
 PE100/SDR 11 - S5 Gas - PN 16 20°C



CODE	DIM		PACK V1	€/pz
3646025003001	3/4"	25	30	34,23
3646032004001	1"	32	30	34,23
3646040005001	1"1/4	40	20	39,66
3646050006001	1"1/2	50	15	45,06
3646063007001	2"	63	10	52,25
3646075008001	2"1/2	75	8	74,81
3646090009001	3"	90	6	126,11
3646110010001	4"	110	4	279,15

CODE 3656



Giunto di transizione acciaio PE filettato maschio, zincato - Steel to PE transition, fitting-male threaded, galvanized
 Joint de transition acier PE fileté mâle, zingué - Racor de transición acero PE, roscada macho, cincada
 Übergangsstück Stahl PE mit Aussengewinde, verzinkt - Оцинкованная переходная муфта сталь-полиэтилен с наружной резьбой
 PE100/SDR 11 - S5 Gas - PN 16 20°C



CODE	DIM		PACK V1	€/pz
3656025003001	G 3/4"	25	30	34,23
3656032004001	G 1"	32	30	34,23
3656040005001	G 1"1/4	40	20	39,66
3656050006001	G 1"1/2	50	15	45,06
3656063007001	G 2"	63	10	52,25
3656075008001	G 2"1/2	75	8	74,81
3656090009001	G 3"	90	6	126,11
3656110010001	G 4"	110	4	279,15

Per ambito gas, a monte del contatore, il diametro del lato acciaio filettato è consentito fino a 3" secondo UNI 9034.



CODE 3666

Giunto di transizione acciaio PE filettato maschio, rivestito - Steel to PE transition fitting male threaded, covered

Joint de transition acier PE fileté mâle, revêtu - Racor de transición acero PE roscado macho, revestido

Übergangsstück Stahl PE Aussengewinde, beschichtet - Переходная муфта сталь-полиэтилен с наружной резьбой с защитным покрытием PE100/SDR 11 - S5 Gas - PN 16 20°C



CODE	DIM		PACK V1	€/pz
3666025003001	G 3/4"	25	30	41,45
3666032004001	G 1"	32	30	43,25
3666040005001	G 1"1/4	40	20	51,41
3666050006001	G 1"1/2	50	15	58,60
3666063007001	G 2"	63	10	69,42
3666075008001	G 2"1/2	75	8	84,60
3666090009001	G 3"	90	6	141,40
3666110010001	G 4"	110	4	295,76
3666125010001	G 4"	125	1	408,71

Per ambito gas, a monte del contatore, il diametro del lato acciaio filettato è consentito fino a 3" secondo UNI 9034.

CODE 3686

Giunto di transizione acciaio PE filettato maschio, zincato - Steel to PE transition fitting, male threaded, galvanized

Joint de transition acier PE fileté mâle, zingué - Racor de transición acero-PE roscado macho, cincado

Übergangsstück Stahl PE mit Aussengewinde, verzinkt - Колено переходное сталь-полиэтилен с наружной резьбой оцинкованное
PE100/SDR 11 - S5 Gas - PN 16 20°C



CODE	DIM		PACK V3	€/pz
3686040005001	G 1"1/4	40	10	91,89
3686050006001	G 1"1/2	50	8	101,85
3686063007001	G 2"	63	5	124,32

Fino ad esaurimento scorte
Until exhaustion of stock

CODE 3696

Giunto di transizione acciaio PE filettato maschio, rivestito - Steel to PE transition fitting, male threaded, covered

Joint de transition acier PE fileté mâle, revêtu - Racor de transición acero PE roscado macho, revestido

Übergangsstück Stahl PE Aussengewinde, beschichtet - Колено переходное сталь-полиэтилен с наружной резьбой с защитным покрытием
PE100/SDR 11 - S5 Gas - PN 16 20°C



CODE	DIM		PACK V3	€/pz
3696025003001	G 3/4"	25	14	84,68
3696032004001	G 1"	32	12	96,43
3696040005001	G 1"1/4	40	10	111,71
3696050006001	G 1"1/2	50	8	127,93
3696063007001	G 2"	63	5	155,81

CODE 3804 PN 10 / CODE 3806 PN 16



Flangia in acciaio zincato - Galvanized steel flange - Bride en acier zingué - Brida de acero cincado
 Flansch aus verzinktem Stahl - Фланец из оцинкованной стали



* Flangia adatta sia per PN 10 sia per PN 16
 * Flange suitable for PN 10 and PN 16
 * Bride appropriée aussi bien pour PN 10 que pour PN 16
 * Brida idónea tanto para PN 10 como para PN 16
 * Flansch, geeignet sowohl für PN 10 als auch für PN 16
 * Фланец подходит как для PN 10 так и для PN 16

DIM	NR. FORI NR. HOLES	PACK	PN 10 - SDR 17 - S8		PN 16 - SDR 11 - S5	
			CODE	€/pz	CODE	€/pz
32 DN 25	4	1	3806032000001*	16,29	3806032000001*	16,29
40 DN 32	4	1	3806040000001*	19,25	3806040000001*	19,25
50 DN 40	4	1	3806050000001*	21,24	3806050000001*	21,24
63 DN 50	4	1	3806063000001*	23,70	3806063000001*	23,70
75 DN 65	4	1	3806075000001*	29,14	3806075000001*	29,14
90 DN 80	8	1	3806090000001*	36,53	3806090000001*	36,53
110 DN 100	8	1	3806110000001*	38,50	3806110000001*	38,50
125 DN 100	8	1	3806125000001*	39,49	3806125000001*	39,49
140 DN 125	8	1	3806140000001*	48,36	3806140000001*	48,36
160 DN 150	8	1	3806160000001*	58,21	3806160000001*	58,21
180 DN 150	8	1	3806180000001*	59,24	3806180000001*	59,24
200 DN 200	8 PN 10 12 PN 16	1	3804200000001	69,11	3806200000001	87,83
225 DN 200	8 PN 10 12 PN 16	1	3804225000001	71,05	3806225000001	87,83
250 DN 250	12	1	3804250000001	108,57	3806250000001	147,06

CODE 3809 PN 10 / CODE 3810 PN 16



Flangia in acciaio ricoperta in PP - Steel flange covered in PP - Bride en acier revêtue en PP - Brida de acero recubierto de PP
 Flansch aus Stahl mit PP Beschichtung - Стальной фланец с покрытием из полипропилена



* Flangia adatta sia per PN 10 sia per PN 16
 * Flange suitable for PN 10 and PN 16
 * Bride appropriée aussi bien pour PN 10 que pour PN 16
 * Brida idónea tanto para PN 10 como para PN 16
 * Flansch, geeignet sowohl für PN 10 als auch für PN 16
 * Фланец подходит как для PN 10 так и для PN 16

DIM	NR. FORI NR. HOLES	PACK		PN 10 - SDR 17 - S8		PN 16 - SDR 11 - S5	
		A	SPECIAL	CODE	€/pz	CODE	€/pz
50 DN 40	4	20	-	3810050000001*	30,51	3810050000001*	30,51
63 DN 50	4	18	-	3810063000001*	31,47	3810063000001*	31,47
75 DN 65	4	14	-	3810075000001*	38,74	3810075000001*	38,74
90 DN 80	8	14	-	3810090000001*	39,68	3810090000001*	39,68
110 DN 100	8	10	-	3810110000001*	44,00	3810110000001*	44,00
125 DN 100	8	10	-	3810125000001*	44,00	3810125000001*	44,00
140 DN 125	8	6	-	3810140000001*	60,46	3810140000001*	60,46
160 DN 150	8	6	-	3810160000001*	78,44	3810160000001*	78,44
200 DN 200	8	-	4	3809200000001	110,31	-	-
225 DN 200	8	-	4	3809225000001	111,63	-	-
250 DN 250	12	-	2	3809250000001	148,95	-	-

KIT COLLEGAMENTO CARTELLA ORGANO FLANGIATO - CONNECTION KIT STUB END / FLANGED COMPONENT
KIT POUR LIAISON COLLET / ÉLÉMENT BRIDÉ - KIT DE CONEXIÓN PORTABRIDA / COMPONENTE BRIDADO
KIT FÜR VERBINDUNG VORSCHWEIßBUND / ELEMENT MIT FLANSCH - КОМПЛЕКТ ФЛАНЦЕВОГО СОЕДИНЕНИЯ

CODE 3811



Guarnizione EPDM con anima in acciaio per acqua - EPDM gasket with steel core for water - Joint en EPDM avec coeur en acier pour eau
 Junta de EPDM con alma de acero para agua - O-Ring Dichtung aus EPDM mit Kern aus Stahl für Wasser
 Прокладка из EPDM со стальным сердечником для втулки (водопроводы)
 PN 10 / PN 16



CODE	DIM (d _e /DN)	€/pz
3811000032001	32/DN25	10,58
3811000040001	40/DN32	12,44
3811000050001	50/DN40	12,81
3811000063001	63/DN50	13,74
3811000075001	75/DN65	14,43
3811000090001	90/DN80	15,05
3811125110001	110/DN100 125/DN100	16,54
3811000140001	140/DN125	20,15
3811180160001	160/DN150 180/DN150	23,01
3811225200001	200/DN200 225/DN200	29,41
3811000250001	250/DN250	51,16

CODE 3812



Kit bulloni zincati completi di rondelle e dado - Kit made of galvanized screws, nuts and washers - Kit avec vis zingué, boulons et rondelles
 Kit compuesto de tornillos cincados, pernos y arandelas - Kit mit Schrauben Stahl, Bolzen und Unterlegscheiben
 Комплект: болт, шайба, гайка из оцинкованной стали



CODE	DIM (d _e /DN)	PN	NR BULLONI NR BOLTS	D*	L*	€/kit
3812000001001	32/DN25	PN 10 / PN 16	4	M12	65	10,09
3812000002001	40/DN32 50/DN40	PN 10 / PN 16 PN 10 / PN 16	4	M16	75	20,89
3812000003001	63/DN50 75/DN65	PN 10 / PN 16 PN 10 / PN 16	4	M16	85	20,89
3812000004001	90/DN80 110/DN100	PN 10 / PN 16 PN 10 / PN 16	8	M16	90	41,79
3812000005001	125/DN100 140/DN125	PN 10 / PN 16 PN 10 / PN 16	8	M16	100	41,79
3812000006001	160/DN150 180/DN150 200/DN200 225/DN200	PN 10 / PN 16 PN 10 / PN 16 PN 10 PN 10	8	M20	120	76,12
3812000007001	200/DN200 225/DN200	PN 16 PN 16	12	M20	120	114,17
3812000008001	250/DN250	PN 10	12	M20	140	121,63
3812000009001	250/DN250	PN 16	12	M24	140	180,59

* D = Diametro filetto - Thread diameter
 Diamètre du filetage - Diámetro rosca
 Durchmesser des Gewindes - Диаметр резьбовой части

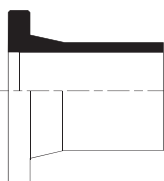
* L = Lunghezza gambo - Shank length
 Longueur de la tige - Longitud espiga
 Länge des Schaftes - Длина стержня

RACCORDI TESTA A TESTA - BUTT FUSION JOINTING FITTINGS
 RACCORDS BOUT À BOUT - ACCESORIOS DE SOLDADURA A TOPE - STUMPFSTOSS-FITTINGS
 ПОЛИЭТИЛЕНОВЫЕ ФИТИНГИ ТИПА "СПИГОТ"

CODE 3155 PN 10 / CODE 3145 PN 16



Cartella - Stub end - Embout à collet - Portabridas - Flanschstück - Втулка под фланец

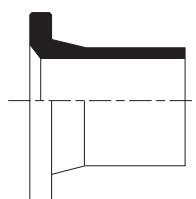


DIM	PACK			PN 10 - SDR 17 - S8		PN 16 - SDR 11 - S5	
	A	B	C	CODE	€/pz	CODE	€/pz
32	60	-	-	-	-	3145032000001	5,96
40	45	-	-	-	-	3145040000001	6,70
50	32	-	-	-	-	3145050000001	7,55
63	18	-	-	3155063000001	8,54	3145063000001	9,13
75	11	-	-	3155075000001	10,50	3145075000001	11,29
90	-	30	-	3155090000001	13,06	3145090000001	13,97
110	-	18	-	3155110000001	16,33	3145110000001	16,82
125	-	16	-	3155125000001	19,54	3145125000001	21,11
140	-	12	-	3155140000001	25,84	3145140000001	27,21
160	-	-	12	3155160000001	29,27	3145160000001	31,15
180	-	-	12	3155180000001	45,10	3145180000001	47,47
200	-	-	5	3155200000001	51,03	3145200000001	53,72
225	-	-	-	3155225000001	61,78	3145225000001	63,05
250	-	-	-	3155250000001	76,90	3145250000001	80,11
280	-	-	-	3155280000001	On request	3145280000001	On request
315	-	-	-	3155315000001	148,62	3145315000001	165,12

CODE 3148 PN 16



Cartella con smusso per accoppiamento con valvola a farfalla - Stub end with chamfer for coupling with butterfly valve
 Embout à collet avec chanfrein pour accouplement avec vanne à papillon - Portabridas achaflanado para acoplar con válvula mariposa
 Flanschstück mit Abschrägen für Kupplung mit Drosselklappe - Втулка с внутренней фаской для соединения с клапаном



DIM	PACK			PN 16 - SDR 11 - S5	
	A	B	C	CODE	€/pz
90	-	30	-	3148090000001	26,54 <i>New</i>
110	-	18	-	3148110000001	31,95 <i>New</i>
125	-	16	-	3148125000001	40,10 <i>New</i>
140	-	12	-	3148140000001	51,69 <i>New</i>
160	-	-	12	3148160000001	59,18 <i>New</i>
180	-	-	12	3148180000001	90,19 <i>New</i>
200	-	-	5	3148200000001	102,06 <i>New</i>



CODE 3150 PN 10 / CODE 3140 PN 16

Riduzione testa/testa - Butt fusion reducer - Réduction bout à bout - Reducción, soldadura a tope - Stumpfstoss-Reduktion
 Редукционная муфта для стыковой сварки



DIM	PACK			PN 10 - SDR 17 - S8		PN 16 - SDR 11 - S5	
	A	B	C	CODE	€/pz	CODE	€/pz
25x20	250	-	-	-	-	3140025020001	6,70
32x25	100	-	-	-	-	3140032025001	6,70
40x20	125	-	-	-	-	3140040020001	6,70
40x25	125	-	-	-	-	3140040025001	6,70
40x32	85	-	-	-	-	3140040032001	6,70
50x25	82	-	-	-	-	3140050025001	6,70
50x32	82	-	-	-	-	3140050032001	6,70
50x40	54	-	-	-	-	3140050040001	6,70
63x25	40	-	-	-	-	3140063025001	9,19
63x32	40	-	-	3150063032001	On request	3140063032001	9,19
63x40	40	-	-	3150063040001	On request	3140063040001	9,19
63x50	36	-	-	3150063050001	On request	3140063050001	9,19
75x40	24	-	-	3150075040001	9,82	3140075040001	10,34
75x50	24	-	-	3150075050001	9,82	3140075050001	10,34
75x63	20	-	-	3150075063001	9,82	3140075063001	10,34
90x50	15	-	-	3150090050001	14,88	3140090050001	15,44
90x63	15	-	-	3150090063001	14,88	3140090063001	15,44
90x75	13	-	-	3150090075001	14,88	3140090075001	15,44
110x50	9	-	-	3150110050001	18,63	3140110050001	19,22
110x63	9	-	-	3150110063001	18,63	3140110063001	19,22
110x75	9	-	-	3150110075001	18,63	3140110075001	19,22
110x90	6	-	-	3150110090001	18,63	3140110090001	19,22
125x75	-	22	-	3150125075001	24,94	3140125075001	25,97
125x90	-	22	-	3150125090001	24,94	3140125090001	25,97
125x110	-	19	-	3150125110001	24,94	3140125110001	25,97
140x90	-	18	-	3150140090001	43,61	3140140090001	44,35
140x110	-	18	-	3150140110001	43,61	3140140110001	44,35
140x125	-	15	-	3150140125001	43,61	3140140125001	44,35
160x90	-	14	-	3150160090001	46,49	3140160090001	48,93
160x110	-	14	-	3150160110001	46,49	3140160110001	48,93
160x125	-	12	-	3150160125001	46,49	3140160125001	48,93
160x140	-	10	-	3150160140001	46,49	3140160140001	48,93
180x125	-	10	-	3150180125001	51,78	3140180125001	54,22
180x140	-	10	-	3150180140001	51,78	3140180140001	54,22
180x160	-	8	-	3150180160001	51,78	3140180160001	54,22
200x140	-	8	-	3150200140001	63,23	3140200140001	64,52
200x160	-	5	-	3150200160001	63,23	3140200160001	64,52
200x180	-	5	-	3150200180001	63,23	3140200180001	64,52
225x160	-	-	-	3150225160001	99,35	3140225160001	105,69
225x180	-	-	-	3150225180001	99,35	3140225180001	105,69
225x200	-	-	-	3150225200001	99,35	3140225200001	105,69
250x180	-	-	-	3150250180001	128,85	3140250180001	140,06
250x200	-	-	-	3150250200001	128,85	3140250200001	140,06
250x225	-	-	-	3150250225001	128,85	3140250225001	208,20
315x225	-	-	-	3150315225001	202,62	3140315225001	225,14
315x250	-	-	-	3150315250001	202,62	3140315250001	225,14



CODE 3151 PN 10 / CODE 3141 PN 16

Curva a 90° testa/testa - Butt fusion elbow 90° - Coude à 90° bout à bout - Codo a 90° soldadura a tope - Stumpfstoß Winkel 90°
 Колено 90° для стыковой сварки



DIM	PACK			PN 10 - SDR 17 - S8		PN 16 - SDR 11 - S5	
	A	B	C	CODE	€/pz	CODE	€/pz
25x25	70	-	-	-	-	3141025000001	5,28
32x32	55	-	-	-	-	3141032000001	5,51
40x40	40	-	-	-	-	3141040000001	6,00
50x50	34	-	-	-	-	3141050000001	7,65
63x63	14	-	-	3151063000001	10,77	3141063000001	11,59
75x75	13	-	-	3151075000001	14,49	3141075000001	15,58
90x90	-	26	-	3151090000001	17,90	3141090000001	19,05
110x110	-	12	-	3151110000001	36,34	3141110000001	38,25
125x125	-	11	-	3151125000001	52,14	3141125000001	54,30
140x140	-	6	-	3151140000001	68,55	3141140000001	72,93
160x160	-	4	-	3151160000001	73,57	3141160000001	77,45
180x180	-	-	4	3151180000001	98,53	3141180000001	107,10
200x200	-	-	3	3151200000001	124,80	3141200000001	146,82
225x225	-	-	-	3151225000001	171,09	3141225000001	190,09
250x250	-	-	-	3151250000001	264,09	3141250000001	310,70
280x280	-	-	-	3151280000001	On request	3141280000001	On request
315x315	-	-	-	3151315000001	566,33	3141315000001	636,33



CODE 3152 PN 10 / CODE 3142 PN 16

Curva a 45° testa/testa - Butt fusion elbow 45° - Coude à 45° bout à bout - Codo a 45° soldadura a tope - Stumpfstoß Winkel 45°
 Колено 45° для стыковой сварки



DIM	PACK			PN 10 - SDR 17 - S8		PN 16 - SDR 11 - S5	
	A	B	C	CODE	€/pz	CODE	€/pz
32x32	85	-	-	-	-	3142032000001	6,00
40x40	45	-	-	-	-	3142040000001	6,00
50x50	30	-	-	-	-	3142050000001	7,16
63x63	16	-	-	-	-	3142063000001	11,72
75x75	10	-	-	-	-	3142075000001	15,74
90x90	-	25	-	3152090000001	18,20	3142090000001	19,36
110x110	-	16	-	3152110000001	32,62	3142110000001	34,71
125x125	-	11	-	3152125000001	51,19	3142125000001	53,33
140x140	-	8	-	3152140000001	65,47	3142140000001	69,64
160x160	-	6	-	3152160000001	70,10	3142160000001	73,79
180x180	-	-	5	3152180000001	79,70	3142180000001	85,69
200x200	-	-	3	3152200000001	104,12	3142200000001	116,99
225x225	-	-	-	3152225000001	160,28	3142225000001	180,09
250x250	-	-	-	3152250000001	205,59	3142250000001	250,72
280x280	-	-	-	3152280000001	On request	3142280000001	On request
315x315	-	-	-	3152315000001	496,78	3142315000001	539,98

CODE 3153 PN 10 / CODE 3143 PN 16

Ti intermedio testa/testa - Butt fusion equal tee - Té intermédiaire bout à bout - Te igual soldadura a tope - Stumpfstoß-T-Stück Egal
Тройник для стыковой сварки



DIM	PACK			PN 10 - SDR 17 - S8		PN 16 - SDR 11 - S5	
	A	B	C	CODE	€/pz	CODE	€/pz
32x32x32	45	-	-	-	-	3143032000001	7,21
40x40x40	25	-	-	-	-	3143040000001	8,38
50x50x50	21	-	-	-	-	3143050000001	9,80
63x63x63	9	-	-	3153063000001	12,22	3143063000001	12,87
75x75x75	8	-	-	3153075000001	17,04	3143075000001	18,14
90x90x90	-	20	-	3153090000001	27,57	3143090000001	29,33
110x110x110	-	8	-	3153110000001	41,04	3143110000001	43,20
125x125x125	-	7	-	3153125000001	59,47	3143125000001	62,60
140x140x140	-	4	-	3153140000001	94,63	3143140000001	99,61
160x160x160	-	2	-	3153160000001	113,13	3143160000001	119,08
180x180x180	-	2	-	3153180000001	142,48	3143180000001	151,57
200x200x200	-	-	2	3153200000001	202,99	3143200000001	218,28
225x225x225	-	-	-	3153225000001	258,79	3143225000001	294,08
250x250x250	-	-	-	3153250000001	402,95	3143250000001	510,07
280x280x280	-	-	-	3153280000001	On request	3143280000001	On request
315x315x315	-	-	-	3153315000001	689,15	3143315000001	810,77



CODE 3154 PN 10 / CODE 3144 PN 16

Tappo fine linea testa/testa - Butt fusion end cap - Bouchon fin de ligne bout à bout
 Tapón, soldadura a tope - Stumpfstoß-Endverschluss - Заглушка для стыковой сварки



DIM	PACK			PN 10 - SDR 17 - S8		PN 16 - SDR 11 - S5	
	A	B	C	CODE	€/pz	CODE	€/pz
25	250	-	-	-	-	3144025000001	4,67
32	200	-	-	-	-	3144032000001	4,81
40	120	-	-	-	-	3144040000001	5,76
50	70	-	-	-	-	3144050000001	6,70
63	40	-	-	3154063000001	9,70	3144063000001	9,99
75	25	-	-	3154075000001	14,54	3144075000001	15,07
90	-	60	-	3154090000001	22,71	3144090000001	23,42
110	-	32	-	3154110000001	30,62	3144110000001	31,55
125	-	25	-	3154125000001	33,02	3144125000001	34,40
140	-	24	-	3154140000001	51,59	3144140000001	54,30
160	-	18	-	3154160000001	53,04	3144160000001	56,43
180	-	12	-	3154180000001	59,67	3144180000001	63,47
200	-	8	-	3154200000001	75,92	3144200000001	79,91
225	-	-	-	3154225000001	106,51	3144225000001	113,31
250	-	-	-	3154250000001	113,58	3144250000001	123,46
280	-	-	-	3154280000001	On request	3144280000001	On request
315	-	-	-	3154315000001	247,13	3144315000001	280,83

CODE 385103



Allineatore/posizionatore universale per raccordi - Universal alignment/positioning jig for fittings
 Aligneur/positionneur universel pour raccords - Alineador/posicionador universal para accesorios
 Universelles Ausricht-und Haltewerkzeug für Fittings - Выравниватель/позиционер для соединений



CODE	DIM	€/pz
3851032125001	Ø 32 ÷ 125	1.692,01

CODE 385104-09



Allineatore/posizionatore universale per raccordi - Universal alignment/positioning jig for fittings
 Aligneur/positionneur universel pour raccords - Alineador/posicionador universal para accesorios
 Universelles Ausricht-und Haltewerkzeug für Fittings - Выравниватель/позиционер для соединений



CODE	DIM	€/pz
3851040225001	Ø 40 ÷ 225	1.862,34
3851090315001	Ø 90 ÷ 315	3.122,83

CODE 3854



Chiave per collari di derivazione elettrosaldabili - T-key for electrofusion underclamp joints - Clé pour colliers de dérivation électrosoudables Llave para collarin de toma en carga - Schlüssel für Elektroschweiss-Abzweigschelle - Ключ для хомут



CODE	€/pz
3854000000001	On request

CODE 3855



Raschiatore meccanico per tubi - Mechanical scraper for pipes - Racleur mécanique pour tubes
 Raspador mecánico para tubos - Mechanischer Abschaber für Rohr - Механический скребок для труб



CODE	DIM	€/pz
3855075315001	Ø 75 ÷ 315	2.250,54

CODE 3856



Raschiatore manuale - Manual scraper - Racleur manuel - Raspador manual - Manueller Abschaber - Скребок ручной



CODE	€/pz
3856000000001	21,54

CODE 3857



Adattatore spinotti per saldatrice - Pin adapter for welder - Adaptateur goujons pour soudeuse
 Adaptador de bornes para equipo de soldar - Steckeradapter für Schweissmaschine - Штепсельный адаптер для сварочных аппаратов



CODE	CARATTERISTICHE	€/pz
3857040000001	Coppia spinotti - Pair of jack plugs - Paire de goupilles Pareja de pasadores - Stecker (Paar) - Штепсель (пара) 4 F Cod. 3859	99,73
3857040001001	Coppia spinotti - Pair of jack plugs - Paire de goupilles Pareja de pasadores - Stecker (Paar) - Штепсель (пара) 4 F Cod. 3858/3861	99,73
3857047000001	Coppia spinotti - Pair of jack plugs - Paire de goupilles Pareja de pasadores - Stecker (Paar) - Штепсель (пара) 4,7 F Cod. 3858/3861	99,73
3857040040001	Coppia spinotti - Pair of jack plugs - Paire de goupilles Pareja de pasadores - Stecker (Paar) - Штепсель (пара) 4 M - 4 F	99,73
3857040047001	Coppia spinotti - Pair of jack plugs - Paire de goupilles Pareja de pasadores - Stecker (Paar) - Штепсель (пара) 4 M - 4,7 F	99,73
3857047040001	Coppia spinotti - Pair of jack plugs - Paire de goupilles Pareja de pasadores - Stecker (Paar) - Штепсель (пара) 4,7 M - 4 F	99,73
3857047047001	Coppia spinotti - Pair of jack plugs - Paire de goupilles Pareja de pasadores - Stecker (Paar) - Штепсель (пара) 4,7 M - 4,7 F	99,73
3857000000001	Coppia spinotti universali - Universal pair of jack plugs Paire de goupilles universelles - Pareja de pasadores universales Universeller Stecker (Paar) - Универсальный штепсель (пара) 4,0 F - 4,7 F	99,73

CODE 3858



Saldatrice a impostazione manuale - Manual welder - Soudeuse à ajustement manuel - Equipo para soldar de ajuste manual
Schweissmaschine mit manueller Einstellung - Сварочный аппарат с ручной настройкой



CODE	DIM	€/pz
3858000002001	Ø 20 ÷ 315	3.274,24

Alimentazione: 230V - 50/60 Hz - Power supply: 230V - 50/60 Hz - Alimentation: 230V - 50/60 Hz
Alimentación: 230V - 50/60 HZ - Versorgungsspannung: 230V - 50/60 Hz - Питание: 230V - 50/60 Hz

Potenza massima assorbita: 3800 VA - Maximum absorbed power: 3800 VA - Puissance maximale absorbée: 3800 VA
Potencia máxima absorbida: 3800 VA - Max aufgenommene Leistung: 3800 VA - Максимальная потребляемая мощность: 3800 VA

Potenza minima gruppo elettrogeno: 4500 VA - Generator set minimum power: 4500 VA - Puissance minimale groupe électrogène: 4500 VA
Potencia mínima grupo electrógeno: 4500 VA - Mindestleistung für Stromaggregat: 4500 VA - Минимальная мощность электрогенератора: 4500 VA

Corrente di saldatura max: 95 Amp - Maximum welding current: 95 Amp - Courant de soudage maximale: 95 Amp
Corriente de soldadura máxima: 95 Amp - Maximaler Schweißstrom: 95 Amp - Максимальный сварочный ток: 95 Ампер

Corrente di saldatura al 60%: 60 Amp - Welding current at 60%: 60 Amp - Courant de soudage à 60%: 60 Amp
Corriente de soldadura al 60%: 60 Amp - Schweißstrom bei 60%: 60 Amp - Сварочный ток 60%: 60 Ампер

Potenza max regolabile: 3,8 kVa - Maximum adjustable power: 3,8 kVa - Puissance maximale réglable: 3,8 kVa
Potencia máxima regulable: 3,8 kVa - Maximale verstellbare Kraft: 3,8 kVa - Максимальная регулируемая мощность: 3,8 kVA

Tensione di saldatura: 8 V ÷ 48 V - Welding voltage: 8 V ÷ 48 V - Tension de soudage: 8 V ÷ 48 V
Tensión de soldadura: 8 V ÷ 48 V - Schweißspannung: 8 V ÷ 48 V - Напряжение сварки: 8 V ÷ 48 V

Sistema di funzionamento: V e tempo variabile - Working system: V and time variable - Système de fonctionnement: V et temps variable
Sistema de funcionamiento: V y Tiempo variable - Betriebssystem: Variable V und Zeit - Режим сварки: контроль тока и напряжения

Adattatore spinotti: Ø 4,0, Ø 4,7 mm - Pin adapter: Ø 4,0, Ø 4,7 mm - Adaptateur goujons: Ø 4,0, Ø 4,7 mm
Adaptador pasadores: Ø 4,0, Ø 4,7 mm - Stiftadapter: Ø 4,0, Ø 4,7 mm - Адаптер для вилок: Ø 4,0, Ø 4,7 mm

Impostazione parametri: manuale - Parameters setting: manual - Configuration paramètres: manuelle
Ajuste parámetros: manual - Parametereinstellung: Manuell - Установка параметров: ручная

Capacità di memoria: 300 cicli - Storage 300 cycles - Capacité de mémoire: 300 cycles
Capacidad de memoria: 300 ciclos - Speicherkapazität: 300 Zyklen - Память: 300 циклов

Dotata di uscita USB - USB support - Equipé de sortie USB - Con salida USB
Mit USB-Anschluss ausgestattet - Поддержка USB

Grado protezione: IP 54 - Protections: IP 54 - Degré de protection: IP 54 - Grado de protección: IP 54 - Schutzart: IP 54 - Защита: IP 54

Temperatura esercizio: -10°C÷45°C - Operating temperature: -10°C÷45°C - Température de service: -10°C÷45°C
Temperatura de trabajo: -10°C÷45°C - Betriebstemperatur: -10°C÷45°C - Рабочая температура: -10°C÷45°C

Dimensioni: 464x366x176 mm - Dimensions: 464x366x176 mm - Dimensions: 464x366x176 mm
Dimensiones: 464x366x176 mm - Abmessungen: 464x366x176 mm - Габариты: 464x366x176 mm

Peso: 17 Kg - Weight: 17 Kg - Poids: 17 Kg - Peso: 17 Kg - Gewicht: 17 Kg - Вес: 17 Kg



CODE 3861

Saldatrice polivalente - Polyvalent welder - Soudeuse polyvalente - Equipo para soldar polivalente
Polyvalente Schweissmaschine - Универсальный аппарат



CODE	DIM	€/pz
3861000002001	Ø 20 ÷ 315	5.073,85

Alimentazione: 230V - 50/60 Hz - Power supply: 230V - 50/60 Hz - Alimentation: 230V - 50/60 Hz
Alimentación: 230V - 50/60 Hz - Versorgungsspannung: 230V - 50/60 Hz - Питание: 230V - 50/60 Hz

Potenza massima assorbita: 3800 VA - Maximum absorbed power: 3800 VA - Puissance maximale absorbée: 3800 VA
Potencia máxima absorbida: 3800 VA - Max aufgenommene Leistung: 3800 VA - Максимальная потребляемая мощность: 3800 VA

Potenza minima gruppo elettrogeno: 4500 VA - Generator set minimum power: 4500 VA - Puissance minimale groupe électrogène: 4500 VA
Potencia mínima grupo electrógeno: 4500 VA - Mindestleistung für Stromaggregat: 4500 VA - Минимальная мощность электрогенератора: 4500 VA

Corrente di saldatura max: 95 Amp - Maximum welding current: 95 Amp - Courant de soudage maximale: 95 Amp
Corriente de soldadura máxima: 95 Amp - Maximaler Schweißstrom: 95 Amp - Максимальный сварочный ток: 95 Ампер

Corrente di saldatura al 60%: 60 Amp - Welding current at 60%: 60 Amp - Courant de soudage à 60%: 60 Amp
Corriente de soldadura al 60%: 60 Amp - Schweißstrom bei 60%: 60 Amp - Сварочный ток 60%: 60 Ампер

Potenza max regolabile: 3,8 kVa - Maximum adjustable power: 3,8 kVa - Puissance maximale réglable: 3,8 kVa
Potencia máxima regulable: 3,8 kVa - Maximale verstellbare Kraft: 3,8 kVa - Максимальная регулируемая мощность: 3,8 kVA

Tensione di saldatura: 8 V ÷ 48 V - Welding voltage: 8 V ÷ 48 V - Tension de soudage: 8 V ÷ 48 V
Tensión de soldadura: 8 V ÷ 48 V - Schweißspannung: 8 V ÷ 48 V - Напряжение сварки: 8 V ÷ 48 V

Sistema di funzionamento: controllo tensione - Working system: voltage control - Système de fonctionnement: contrôle de tension
Sistema de funcionamiento: control de tensión - Betriebssystem: Spannungskontrolle - Режим сварки: контроль тока и напряжения

Adattatore spinotti: Ø 4,0, Ø 4,7 mm - Pin adapter: Ø 4,0, Ø 4,7 mm - Adaptateur goujons: Ø 4,0, Ø 4,7 mm
Adaptador pasadores: Ø 4,0, Ø 4,7 mm - Stiftadapter: Ø 4,0, Ø 4,7 mm - Адаптер для вилок: Ø 4,0, Ø 4,7 mm

Impostazione parametri: scanner-manuale - Parameters setting: scanner-manual - Configuration paramètres: scanner-manuelle
Ajuste parámetros: scanner-manual - Parametereinstellung: Scanner-manuell - Установка параметров: сканирование штрих-кода - ручной ввод

Capacità di memoria: 300 cicli - Storage 300 cycles - Capacité de mémoire: 300 cycles
Capacidad de memoria: 300 ciclos - Speicherkapazität: 300 zyklen - Память: 300 циклов

Dotata di uscita USB - USB support - Equipé de sortie USB - Con salida USB
Mit USB-Anschluss ausgestattet - Поддержка USB

Presse per stampante/PC: Seriale RS 232 - Plug for printer/computer: Serial RS 232 - Prise pour impriméur/ordinateur: Série RS 232
Enchufe para impresora/ordenador: Serial RS 232 - Steckdose für Drucker: Seriell RS 232 - Розетка для принтера/ПК: серийный RS 232

Grado protezione: IP 54 - Protections: IP 54 - Degré de protection: IP 54 - Grado de protección: IP 54 - Schutzart: IP 54 - Защита: IP 54

Temperatura esercizio: -10°C÷45°C - Operating temperature: -10°C÷45°C - Température de service: -10°C÷45°C
Temperatura de trabajo: -10°C÷45°C - Betriebstemperatur: -10°C÷45°C - Рабочая температура: -10°C÷45°C

Dimensioni: 464x366x176 mm - Dimensions: 464x366x176 mm - Dimensions: 464x366x176 mm
Dimensiones: 464x366x176 mm - Abmessungen: 464x366x176 mm - Габариты: 464x366x176 mm

Peso: 18 Kg - Weight: 18 Kg - Poids: 18 Kg - Peso: 18 Kg - Gewicht: 18 Kg - Вес: 18 Kg

CODE 3859



Saldatrice polivalente - Polyvalent welder - Soudeuse polyvalente - Equipo para soldar polivalente - Polyvalente Schweissmaschine
Универсальный аппарат



CODE	DIM	€/pz
385900001001	Ø 20 ÷ 800	6.586,34

Alimentazione: 230V - 50/60 Hz - Power supply: 230V - 50/60 Hz - Alimentation: 230V - 50/60 Hz
Alimentación: 230V - 50/60 Hz - Versorgungsspannung: 230V - 50/60 Hz - Питание: 230V - 50/60 Hz

Potenza massima assorbita: 4800 VA - Maximum absorbed power: 4800 VA - Puissance maximale absorbée: 4800 VA
Potencia máxima absorbida: 4800 VA - Max aufgenommene Leistung: 4800 VA - Максимальная потребляемая мощность: 4800 VA

Potenza minima gruppo elettrogeno: 5500 VA - Generator set minimum power: 5500 VA - Puissance minimale groupe électrogène: 5500 VA
Potencia mínima grupo electrógeno: 5500 VA - Mindestleistung für Stromaggregat: 5500 VA - Минимальная мощность электрогенератора: 5500 VA

Corrente di saldatura max: 120 Amp - Maximum welding current: 120 Amp - Courant de soudage maximale: 120 Amp
Corriente de soldadura máxima: 120 Amp - Maximaler Schweißstrom: 120 Amp - Максимальный сварочный ток: 120 Ампер

Corrente di saldatura al 60%: 80 Amp - Welding current at 60%: 80 Amp - Courant de soudage à 60%: 80 Amp
Corriente de soldadura al 60%: 80 Amp - Schweißstrom bei 60%: 80 Amp - Сварочный ток 60%: 80 Ампер

Potenza max regolabile: 4,8 kVa - Maximum adjustable power: 4,8 kVa - Puissance maximale réglable: 4,8 kVa
Potencia máxima regulable: 4,8 kVa - Maximale verstellbare Kraft: 4,8 kVa - Максимальная регулируемая мощность: 4,8 kVA

Tensione di saldatura: 8 V ÷ 48 V - Welding voltage: 8 V ÷ 48 V - Tension de soudage: 8 V ÷ 48 V
Tensión de soldadura: 8 V ÷ 48 V - Schweißspannung: 8 V ÷ 48 V - Напряжение сварки: 8 V ÷ 48 V

Sistema di funzionamento: controllo tensione - Working system: Voltage control - Système de fonctionnement: contrôle de tension
Sistema de funcionamiento: control de tensión - Betriebssystem: Spannungskontrolle - Режим сварки: контроль тока и напряжения

Adattatore spinotti: Ø 4,0, Ø 4,7 mm - Pin adapter: Ø 4,0, Ø 4,7 mm - Adaptateur goujons: Ø 4,0, Ø 4,7 mm
Adaptador pasadores: Ø 4,0, Ø 4,7 mm - Stiftadapter: Ø 4,0, Ø 4,7 mm - Адаптер для вилок: Ø 4,0, Ø 4,7 mm

Impostazione parametri: scanner-manuale - Parameters setting: scanner-manual - Configuration paramètres: scanner-manuelle
Ajuste parámetros: scanner-manual - ParameterEinstellung: Scanner-manuell - Установка параметров: сканирование штрих-кода - ручной ввод

Capacità di memoria: 300 cicli - Storage 300 cycles - Capacité de mémoire: 300 cycles
Capacidad de memoria: 300 ciclos - Speicherkapazität: 300 Zyklen - Память: 300 циклов

Dotata di uscita USB - USB support - Equipé de sortie USB
Con salida USB - Mit USB-Anschluss ausgestattet - Поддержка USB

Presca per stampante/PC: Seriale RS 232 - Plug for printer/computer: Serial RS 232 - Prise pour imprimateur/ordinateur: Série RS 232
Enchufe para impresora/ordenador: Serial RS 232 - Steckdose für Drucker: Seriell RS 232 - Розетка для принтера/ПК: серийный RS 232

Grado protezione: IP 54 - Protections: IP 54 - Degré de protection: IP 54 - Grado de protección: IP 54 - Schutzart: IP 54 - Защита: IP 54

Temperatura esercizio: -10°C÷45°C - Operating temperature: -10°C÷45°C - Température de service: -10°C÷45°C
Temperatura de trabajo: -10°C÷45°C - Betriebstemperatur: -10°C÷45°C - Рабочая температура: -10°C÷45°C

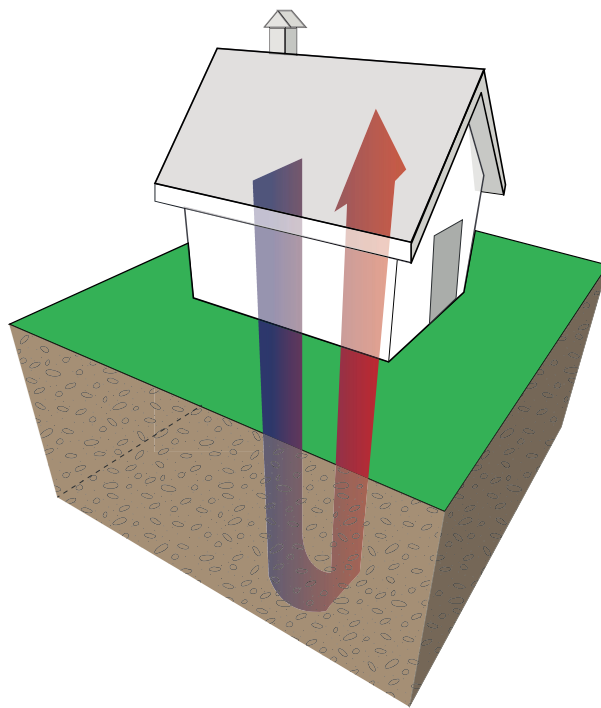
Dimensioni: 566x438x216 mm - Dimensions: 566x438x216 mm - Dimensions: 566x438x216 mm
Dimensiones: 566x438x216 mm - Abmessungen: 566x438x216 mm - Габариты: 566x438x216 mm

Peso: 24 kg - Weight: 24 kg - Poids: 24 kg - Peso: 24 kg - Gewicht: 24 kg - Вес: 24 kg



Impianti Geotermici
Geothermal Systems

UNIGEO



IMPIANTI GEOTERMICI
GEOTHERMAL SYSTEMS

CODE 2060



Tubo Unigeo singolo PN 16 - Single Unigeo pipe PN 16 - Tube Unigeo unique PN 16
Tubo Unigeo solo PN 16 - Unigeo-Einzelrohr PN 16 - Труба Unigeo PN 16



CODE	d _e [mm]	F	€/m
2060016032100	32	R100	1,88
2060016032125	32	R125	1,88
2060016040100	40	R100	2,88
2060016040125	40	R125	2,88

CODE 2062



Sonda geotermica Unigeo PN 16 a 2 tubi completa di U-bend saldata e tappo di chiusura
Unigeo PN 16 geothermal probe with 2 pipes complete with welded U-bend and closing cap
Sonde géothermique Unigeo PN 16 à deux tubes avec U-bend soudée et bouchon de fermeture
Sonda geotérmica Unigeo de dos tubos con U-bend soldado y tapón de cierre PN 16
Erdwärmesonde Unigeo PN 16 mit 2 Rohren komplett mit geschweißtem Y-Stück und Verschlusskappe
Двухтрубный геотермальный зонд Unigeo PN16 с отводом U-bend и заглушкой



CODE	d _e [mm]	F	€/pz
2062016032100*	32	R100	491,74
2062016032125*	32	R125	614,86
2062016040100*	40	R100	701,85
2062016040125*	40	R125	877,54

- * Disponibili formati personalizzati per quantità minime
- * Custom sizes available for minimum quantities
- * Tailles disponibles sur mesure pour les petites quantités
- * Tamaños personalizados disponibles para mínimos cantidades
- * Verfügbare benutzerdefinierte Größen für kleine Mengen
- * Доступные нестандартные размеры для небольших количествах

Se si necessita di SONDE UNIGEO A 4 TUBI, specificarlo sull'ordine
If you need UNIGEO 4 PIPE PROBES, specify it on the order
Si vous avez besoin de SONDES UNIGEO A 4 TUBES, l'indiquer dans la commande
Si se necesitan SONDAS UNIGEO DE 4 TUBOS, tienen que especificarlo en el pedido
Wenn UNIGEO-SONDEN MIT 4 ROHREN benötigt werden, dies in der Bestellung spezifizieren
Если нужны UNIGEO 4 зонды, указать на заказ

CODE 3146



Raccordo ad U - U-bend - Raccord en U - Accesorio en U - Y-Stück - Отвод "U-bend"



CODE	DIM	PACK A	PACK B	€/pz
3146032025001	32x25x25	45	170	24,33
3146040032001	40x32x32	25	100	28,95
3146050040001	50x40x40	15	65	36,20

CODE 5508



Tappo per zavorra - Ballast end cap - Bouchon pour lest - Tapón para lastre - Ballast-Kappe - Заглушка



CODE	DIM	PACK A	€/pz
5508032000001	32	200	4,02
5508040000001	40	100	4,84
5508050000001	50	60	5,93

CODE 5506



Distanziatore 4 tubi - Spacer 4 pipes - Espaceur 4 tubes - Distanciadore de 4 tubos - Abstandshalter 4 Rohre - Шайба для четырех трубок



CODE	DIM	PACK A	€/pz
5506032000001	32	75	3,69
5506040000001	40	55	4,19

CODE 3001



Manicotto - Coupler - Manchon - Manguito - Muffe - Муфта
PE100 - S5 Gas - PN 16 20°C



CODE	DIM	PACK	€/pz
3001025000001	25x25	20	Pag. 71
3001032000001	32x32	20	Pag. 71
3001040000001	40x40	20	Pag. 71
3001050000001	50x50	10	Pag. 71

CODE 5507



Flussimetro da 1" - Flow control 1" - Fluxmètre de 1" - Caudalímetro de 1" - Durchgangsmesser 1" - Контролер потока 1"



CODE	DIM	DESCRIZIONE	€/pz
5507000000001	1" M x 1" M	Portata 8 - 38 l/min	90,41

CODE 1003



Raccordo maschio - Male adaptor - Raccord mâle - Enlace rosca macho - Anschlussverschraubung mit Aussengewinde
Муфта с наружной резьбой



CODE	DIM	PACK A	PACK B	€/pz
1003032004001	32x1"	30	160	Pag. 34
1003040004001	40x1"	20	90	Pag. 34
1003051004001	50x1"	-	45	Pag. 34

CODE 1004



Raccordo femmina - Female adaptor - Raccord femelle - Enlace rosca hembra - Anschlussverschraubung mit Innengewinde
Муфта с внутренней резьбой



CODE	DIM	PACK A	PACK B	€/pz
1004032004001	32x1"	30	150	Pag. 35
1004040004001	40x1"	20	85	Pag. 35

CODE 1071



Valvola a sfera a compressione filettata femmina - Compression ball valve female threaded - Vanne à bille filetée femelle avec raccord à compression
Válvula de bola compresión rosca hembra - PP-Kugelhahn mit Klemmverschraubung und Innengewinde
Компрессионный шаровый кран с внутренней резьбой



CODE	DIM	PACK A	PACK B	€/pz
1071032004001	32x1"	-	55	Pag. 48

CODE 1072



Valvola a sfera a compressione filettata maschio - Compression ball valve male threaded
Vanne à bille filetée mâle avec raccord à compression - Válvula de bola compresión rosca macho
PP-Kugelhahn mit Klemmverschraubung und Außengewinde - Компрессионный шаровый кран с наружной резьбой



CODE	DIM	PACK A	PACK B	€/pz
1072032004001	32x1"	-	55	Pag. 49

CODE 1080



Valvola a sfera a compressione con dado girevole - Compression ball valve with rotating nut - Vanne à bille avec écrou pivotant
Válvula de bola compresión con tuerca giratoria - Kugelhahn mit Klemmverschraubung und Überwurfmutter
Компрессионный шаровой кран с накидной гайкой



CODE	DIM	PACK A	PACK B	€/pz
1080025003001	25x3/4"	25	-	Pag. 49
1080025004001	25x1"	25	-	Pag. 49
1080032004001	32x1"	-	60	Pag. 49

New

CODE 1074

Valvola a sfera filettata maschio/maschio - Ball valve threaded male/male - Vanne à bille filetée mâle/mâle
 Válvula de bola rosca macho/macho - PP-Kugelhahn mit Außengewinden - Кран шаровый резьбовой (наружная/наружная)



CODE	DIM	PACK A	PACK B	€/pz
1074004004001	1"x1"	-	70	Pag. 50
1074005005001	1"1/4x1"1/4	-	50	Pag. 50
1074006006001	1"1/2x1"1/2	-	30	Pag. 50
1074007007001	2"x2"	-	20	Pag. 50

CODE 1075

Valvola a sfera filettata femmina/maschio - Ball valve threaded female/male - Vanne à bille filetée femelle/mâle
 Válvula de bola rosca hembra/macho - PP-Kugelhahn Innengewinde/Außengewinde
 Кран шаровый резьбовой (внутренняя/наружная)



CODE	DIM	PACK A	PACK B	€/pz
1075004004001	1"x1"	-	70	Pag. 50
1075005005001*	1"1/4x1"1/4	-	50	Pag. 50
1075006006001*	1"1/2x1"1/2	-	30	Pag. 50
1075007007001*	2"x2"	-	20	Pag. 50

Fino ad esaurimento scorte
Until exhaustion of stock

* La bocca filettata è rinforzata da un anello di acciaio inox - * The threaded end is reinforced with a stainless steel ring

* La bouche filetée est renforcée par une bague en acier inox - * La salida roscada hembra está reforzada por un anillo de acero inox

* Die Gewindeöffnung ist mit einem Ring aus rostfreiem Stahl verstärkt - * Конец резьбы усилен кольцом из нержавеющей стали

CODE 1081

Valvola a sfera filettata maschio/femmina - Ball valve threaded male/female - Vanne à bille filetée mâle/femelle
 Válvula de bola rosca macho/hembra - PP-Kugelhahn Außengewinde/Innengewinde - Кран шаровый резьбовой (наружная/внутренняя)



CODE	DIM	PACK A	PACK B	€/pz
1081002002001	1/2"x1/2"	50	-	Pag. 50
1081003003001	3/4"x3/4"	35	-	Pag. 50
1081004004001	1"x1"	-	70	Pag. 50
1081005005001*	1"1/4x1"1/4	-	50	Pag. 50
1081006006001*	1"1/2x1"1/2	-	30	Pag. 50
1081007007001*	2"x2"	-	20	Pag. 50

New
New
New
New
New
New

* La bocca filettata è rinforzata da un anello di acciaio inox - * The threaded end is reinforced with a stainless steel ring

* La bouche filetée est renforcée par une bague en acier inox - * La salida roscada hembra está reforzada por un anillo de acero inox

* Die Gewindeöffnung ist mit einem Ring aus rostfreiem Stahl verstärkt - * Конец резьбы усилен кольцом из нержавеющей стали

CODE 60010227

Valvola a sfera dritta maschio-femmina completa di bocchettone a tenuta morbida, manovra a farfalla (rossa) - Male-female straight ball valve complete with soft-seal fitting, butterfly operation (red) - Vanne à bille droite mâle-femelle avec goulotte à étanchéité souple, manoeuvre à papillon (rouge) - Válvula de bola recta macho-hembra completa de manguito de unión con junta blanda, vuelta a mariposa para maniobrar (roja) - Kugelhahn Außengewinde/Innengewinde, komplett mit weichdichtender Verschraubung, Klappenbetätigung (rot)
 Кран шаровой ВР/НР, ручка бабочка (красный цвет)



CODE	PACK A	€/pz
6001022701001	10	33,30

CODE 5502



Collettori Ø 63 mm con ingresso filettato da 2" e derivazioni da 1" - Manifolds Ø 63 mm with 2" threaded input and 1" outlets
 Collecteurs Ø 63 mm avec entrée filetée de 2" et branches de 1" - Colectores Ø 63 mm con entrada rosca de 2" y derivaciones de 1"
 Kollektor Ø 63 mm mit 2" Gewinde Eingang und 1" Abzweigungen - Коллекторы диам. Ø 63 мм с 2" резьбовым входом и 1" разветвленности



CODE	N° DERIVAZIONI 1"	€/pz
5502020407001	2	157,64
5502030407001	3	199,97
5502040407001	4	243,75
5502050407001	5	284,62
5502060407001	6	326,96
5502070407001	7	369,27
5502080407001	8	413,06
5502090407001	9	453,92
5502100407001	10	496,26
5502110407001	11	538,59
5502120407001	12	580,92

CODE 5509



Collettori Ø 110 mm con ingresso filettato da 2"1/2 e derivazioni da 1"1/4, completi di due prese per strumenti da 1/2"
 Manifolds Ø 110 mm with 2"1/2 threaded input and 1"1/4 outputs with two inlets for 1/2" instruments
 Collecteurs Ø 110 mm avec entrée filetée de 2"1/2 et branches de 1"1/4, avec deux prises pour instruments de 1/2"
 Colectores Ø 110 mm con entrada rosca de 2"1/2 y derivaciones de 1"1/4, con dos tomas para instrumentos de 1/2"
 Kollektor mit Ø 110 mm 2"1/2 Gewinde Eingang und 1"1/4 Abzweigungen, inklusive zwei Anschlüsse für 1/2" Werkzeuge
 Коллекторы диам. Ø 110 мм, с 2"1/2 резьбовым входом и 1"1/4 разветвленности, с двумя входами для 1/2"



Particolare uscita
 Outlet detail

CODE	N° DERIVAZIONI 1"1/4	€/pz
5509030508001	3	435,24
5509040508001	4	488,87
5509050508001	5	542,47
5509060508001	6	614,49
5509070508001	7	668,09
5509080508001	8	721,72
5509090508001	9	775,32
5509100508001	10	828,93
5509110508001	11	900,94
5509120508001	12	954,54

CODE 61020501



Filtro - Filter - Filtre - Filtro - Filter - Фильтр



CODE	IN/OUT	PORTATA (m ³ /h)	€/pz
6102050101001	3/4"	3-5	471,87
6102050102001	1"	5-12	533,61
6102050103001	1"1/2	10-16	542,43
6102050104001	2"	15-25	839,00

CODE 61020502



Filtro a Y - Filter Y- Filtre Y - Filtro Y - Filter Y - Фильтр Y



CODE	IN/OUT	PORTATA (m ³ /h)	€/pz
6102050201001	1"	2-5	472,97
6102050202001	1"1/2	4-12	480,69
6102050203001	2"	15-30	665,91
6102050204001	2"1/2	20-35	734,27





Elenco Codici
Code List





ELENCO CODICI

Code	Description	Page	Code	Description	Page
1001016000001	Manicotto 16x16	32	1003051006001	Raccordo maschio 50x1"1/2	34
1001020000001	Manicotto 20x20	32	1003051007001	Raccordo maschio 50x2"	34
1001025000001	Manicotto 25x25	32	1003064005001	Raccordo maschio 63x1"1/4	34
1001027000001	Manicotto 27x27	32	1003064006001	Raccordo maschio 63x1"1/2	34
1001032000001	Manicotto 32x32	32	1003064007001	Raccordo maschio 63x2"	34
1001040000001	Manicotto 40x40	32	1003064008001	Raccordo maschio 63x2"1/2	34
1001051000001	Manicotto 50x50	32	1003076007001	Raccordo maschio 75x2"	34
1001064000001	Manicotto 63x63	32	1003076008001	Raccordo maschio 75x2"1/2	34
1001076000001	Manicotto 75x75	32	1003076009001	Raccordo maschio 75x3"	34
1001091000001	Manicotto 90x90	32	1003091007001	Raccordo maschio 90x2"	34
1001111000001	Manicotto 110x110	32	1003091008001	Raccordo maschio 90x2"1/2	34
1002020016001	Manicotto di riduzione 20x16	33	1003091009001	Raccordo maschio 90x3"	34
1002025020001	Manicotto di riduzione 25x20	33	1003091010001	Raccordo maschio 90x4"	34
1002032020001	Manicotto di riduzione 32x20	33	1003111007001	Raccordo maschio 110x2"	34
1002032025001	Manicotto di riduzione 32x25	33	1003111009001	Raccordo maschio 110x3"	34
1002040025001	Manicotto di riduzione 40x25	33	1003111010001	Raccordo maschio 110x4"	34
1002040032001	Manicotto di riduzione 40x32	33	1004016002001	Raccordo femmina 16x1/2"	35
1002051025001	Manicotto di riduzione 50x25	33	1004016003001	Raccordo femmina 16x3/4"	35
1002051032001	Manicotto di riduzione 50x32	33	1004020002001	Raccordo femmina 20x1/2"	35
1002051040001	Manicotto di riduzione 50x40	33	1004020003001	Raccordo femmina 20x3/4"	35
1002064025001	Manicotto di riduzione 63x25	33	1004020004001	Raccordo femmina 20x1"	35
1002064032001	Manicotto di riduzione 63x32	33	1004025002001	Raccordo femmina 25x1/2"	35
1002064040001	Manicotto di riduzione 63x40	33	1004025003001	Raccordo femmina 25x3/4"	35
1002064051001	Manicotto di riduzione 63x50	33	1004025004001	Raccordo femmina 25x1"	35
1002076051001	Manicotto di riduzione 75x50	33	1004032002001	Raccordo femmina 32x1/2"	35
1002076064001	Manicotto di riduzione 75x63	33	1004032003001	Raccordo femmina 32x3/4"	35
1002091064001	Manicotto di riduzione 90x63	33	1004032004001	Raccordo femmina 32x1"	35
1002091076001	Manicotto di riduzione 90x75	33	1004032005001	Raccordo femmina 32x1"1/4	35
1002111076001	Manicotto di riduzione 110x75	33	1004040004001	Raccordo femmina 40x1"	35
1002111091001	Manicotto di riduzione 110x90	33	1004040005001	Raccordo femmina 40x1"1/4	35
1003016001001	Raccordo maschio 16x3/8"	34	1004040006001	Raccordo femmina 40x1"1/2	35
1003016002001	Raccordo maschio 16x1/2"	34	1004051005001	Raccordo femmina 50x1"1/4	35
1003016003001	Raccordo maschio 16x3/4"	34	1004051006001	Raccordo femmina 50x1"1/2	35
1003020002001	Raccordo maschio 20x1/2"	34	1004051007001	Raccordo femmina 50x2"	35
1003020003001	Raccordo maschio 20x3/4"	34	1004064005001	Raccordo femmina 63x1"1/4	35
1003020004001	Raccordo maschio 20x1"	34	1004064006001	Raccordo femmina 63x1"1/2	35
1003025002001	Raccordo maschio 25x1/2"	34	1004064007001	Raccordo femmina 63x2"	35
1003025003001	Raccordo maschio 25x3/4"	34	1004064008001	Raccordo femmina 63x2"1/2	35
1003025004001	Raccordo maschio 25x1"	34	1004076007001	Raccordo femmina 75x2"	35
1003032002001	Raccordo maschio 32x1/2"	34	1004076008001	Raccordo femmina 75x2"1/2	35
1003032003001	Raccordo maschio 32x3/4"	34	1004076009001	Raccordo femmina 75x3"	35
1003032004001	Raccordo maschio 32x1"	34	1004091007001	Raccordo femmina 90x2"	35
1003032005001	Raccordo maschio 32x1"1/4	34	1004091008001	Raccordo femmina 90x2"1/2	35
1003032006001	Raccordo maschio 32x1"1/2	34	1004091009001	Raccordo femmina 90x3"	35
1003040004001	Raccordo maschio 40x1"	34	1004091010001	Raccordo femmina 90x4"	35
1003040005001	Raccordo maschio 40x1"1/4	34	1004111009001	Raccordo femmina 110x3"	35
1003040006001	Raccordo maschio 40x1"1/2	34	1004111010001	Raccordo femmina 110x4"	35
1003040007001	Raccordo maschio 40x2"	34	1005016000001	T a 90° 16x16x16	36
1003051004001	Raccordo maschio 50x1"	34	1005020000001	T a 90° 20x20x20	36
1003051005001	Raccordo maschio 50x1"1/4	34	1005025000001	T a 90° 25x25x25	36



Code	Description	Page	Code	Description	Page
1005032000001	T a 90° 32x32x32	36	1008020003001	Gomito a 90° derivaz. maschio 20x3/4"	39
1005040000001	T a 90° 40x40x40	36	1008025002001	Gomito a 90° derivaz. maschio 25x1/2"	39
1005051000001	T a 90° 50x50x50	36	1008025003001	Gomito a 90° derivaz. maschio 25x3/4"	39
1005064000001	T a 90° 63x63x63	36	1008025004001	Gomito a 90° derivaz. maschio 25x1"	39
1005076000001	T a 90° 75x75x75	36	1008032002001	Gomito a 90° derivaz. maschio 32x1/2"	39
1005091000001	T a 90° 90x90x90	36	1008032003001	Gomito a 90° derivaz. maschio 32x3/4"	39
1005111000001	T a 90° 110x110x110	36	1008032004001	Gomito a 90° derivaz. maschio 32x1"	39
1006016000001	Gomito a 90° 16x16	36	1008032005001	Gomito a 90° derivaz. maschio 32x1"1/4	39
1006020000001	Gomito a 90° 20x20	36	1008040004001	Gomito a 90° derivaz. maschio 40x1"	39
1006025000001	Gomito a 90° 25x25	36	1008040005001	Gomito a 90° derivaz. maschio 40x1"1/4	39
1006032000001	Gomito a 90° 32x32	36	1008040006001	Gomito a 90° derivaz. maschio 40x1"1/2	39
1006040000001	Gomito a 90° 40x40	36	1008051005001	Gomito a 90° derivaz. maschio 50x1"1/4	39
1006051000001	Gomito a 90° 50x50	36	1008051006001	Gomito a 90° derivaz. maschio 50x1"1/2	39
1006064000001	Gomito a 90° 63x63	36	1008051007001	Gomito a 90° derivaz. maschio 50x2"	39
1006076000001	Gomito a 90° 75x75	36	1008064006001	Gomito a 90° derivaz. maschio 63x1"1/2	39
1006091000001	Gomito a 90° 90x90	36	1008064007001	Gomito a 90° derivaz. maschio 63x2"	39
1006111000001	Gomito a 90° 110x110	36	1008064008001	Gomito a 90° derivaz. maschio 63x2"1/2	39
1007016002001	T a 90° derivaz. femm. 16x1/2"x16	38	1008076007001	Gomito a 90° derivaz. maschio 75x2"	39
1007016003001	T a 90° derivaz. femm. 16x3/4"x16	38	1008076008001	Gomito a 90° derivaz. maschio 75x2"1/2	39
1007020002001	T a 90° derivaz. femm. 20x1/2"x20	38	1008076009001	Gomito a 90° derivaz. maschio 75x3"	39
1007020003001	T a 90° derivaz. femm. 20x3/4"x20	38	1008091009001	Gomito a 90° derivaz. maschio 90x3"	39
1007025002001	T a 90° derivaz. femm. 25x1/2"x25	38	1008091010001	Gomito a 90° derivaz. maschio 90x4"	39
1007025003001	T a 90° derivaz. femm. 25x3/4"x25	38	1008111010001	Gomito a 90° derivaz. maschio 110x4"	39
1007025004001	T a 90° derivaz. femm. 25x1"x25	38	1009016002001	Gomito a 90° derivaz. femmina 16x1/2"	40
1007032002001	T a 90° derivaz. femm. 32x1/2"x32	38	1009016003001	Gomito a 90° derivaz. femmina 16x3/4"	40
1007032003001	T a 90° derivaz. femm. 32x3/4"x32	38	1009020002001	Gomito a 90° derivaz. femmina 20x1/2"	40
1007032004001	T a 90° derivaz. femm. 32x1"x32	38	1009020003001	Gomito a 90° derivaz. femmina 20x3/4"	40
1007032005001	T a 90° derivaz. femm. 32x1"1/4x32	38	1009025002001	Gomito a 90° derivaz. femmina 25x1/2"	40
1007040004001	T a 90° derivaz. femm. 40x1"x40	38	1009025003001	Gomito a 90° derivaz. femmina 25x3/4"	40
1007040005001	T a 90° derivaz. femm. 40x1"1/4x40	38	1009025004001	Gomito a 90° derivaz. femmina 25x1"	40
1007040006001	T a 90° derivaz. femm. 40x1"1/2x40	38	1009032002001	Gomito a 90° derivaz. femmina 32x1/2"	40
1007051002001	T a 90° derivaz. femm. 50x1/2"x50	38	1009032003001	Gomito a 90° derivaz. femmina 32x3/4"	40
1007051005001	T a 90° derivaz. femm. 50x1"1/4x50	38	1009032004001	Gomito a 90° derivaz. femmina 32x1"	40
1007051006001	T a 90° derivaz. femm. 50x1"1/2x50	38	1009032005001	Gomito a 90° derivaz. femmina 32x1"1/4	40
1007051007001	T a 90° derivaz. femm. 50x2"x50	38	1009040003001	Gomito a 90° derivaz. femmina 40x3/4	40
1007064005001	T a 90° derivaz. femm. 63x1"1/4x63	38	1009040004001	Gomito a 90° derivaz. femmina 40x1"	40
1007064006001	T a 90° derivaz. femm. 63x1"1/2x63	38	1009040005001	Gomito a 90° derivaz. femmina 40x1"1/4	40
1007064007001	T a 90° derivaz. femm. 63x2"x63	38	1009040006001	Gomito a 90° derivaz. femmina 40x1"1/2	40
1007064008001	T a 90° derivaz. femm. 63x2"1/2x63	38	1009051005001	Gomito a 90° derivaz. femmina 50x1"1/4	40
1007076007001	T a 90° derivaz. femm. 75x2"x75	38	1009051006001	Gomito a 90° derivaz. femmina 50x1"1/2	40
1007076008001	T a 90° derivaz. femm. 75x2"1/2x75	38	1009051007001	Gomito a 90° derivaz. femmina 50x2"	40
1007076009001	T a 90° derivaz. femm. 75x3"x75	38	1009064006001	Gomito a 90° derivaz. femmina 63x1"1/2	40
1007091008001	T a 90° derivaz. femm. 90x2"1/2x90	38	1009064007001	Gomito a 90° derivaz. femmina 63x2"	40
1007091009001	T a 90° derivaz. femm. 90x3"x90	38	1009064008001	Gomito a 90° derivaz. femmina 63x2"1/2	40
1007091010001	T a 90° derivaz. femm. 90x4"x90	38	1009076007001	Gomito a 90° derivaz. femmina 75x2"	40
1007111009001	T a 90° derivaz. femm. 110x3"x110	38	1009076008001	Gomito a 90° derivaz. femmina 75x2"1/2	40
1007111010001	T a 90° derivaz. femm. 110x4"x110	38	1009076009001	Gomito a 90° derivaz. femmina 75x3"	40
1008016002001	Gomito a 90° derivaz. maschio 16x1/2"	39	1009091009001	Gomito a 90° derivaz. femmina 90x3"	40
1008016003001	Gomito a 90° derivaz. maschio 16x3/4"	39	1009091010001	Gomito a 90° derivaz. femmina 90x4"	40
1008020002001	Gomito a 90° derivaz. maschio 20x1/2"	39	1009111009001	Gomito a 90° derivaz. femmina 110x3"	40



Code	Description	Page	Code	Description	Page
1009111010001	Gomito a 90° derivaz. femmina 110x4"	40	1013032025001	T a 90° ridotto 32x25x32	43
1010016002001	T a 90° derivaz. maschio 16x1/2"x16	41	1013040025001	T a 90° ridotto 40x25x40	43
1010016003001	T a 90° derivaz. maschio 16x3/4"x16	41	1013040032001	T a 90° ridotto 40x32x40	43
1010020002001	T a 90° derivaz. maschio 20x1/2"x20	41	1013051025001	T a 90° ridotto 50x25x50	43
1010020003001	T a 90° derivaz. maschio 20x3/4"x20	41	1013051032001	T a 90° ridotto 50x32x50	43
1010025002001	T a 90° derivaz. maschio 25x1/2"x25	41	1013051040001	T a 90° ridotto 50x40x50	43
1010025003001	T a 90° derivaz. maschio 25x3/4"x25	41	1013064025001	T a 90° ridotto 63x25x63	43
1010025004001	T a 90° derivaz. maschio 25x1"x25	41	1013064032001	T a 90° ridotto 63x32x63	43
1010032002001	T a 90° derivaz. maschio 32x1/2"x32	41	1013064040001	T a 90° ridotto 63x40x63	43
1010032003001	T a 90° derivaz. maschio 32x3/4"x32	41	1013064051001	T a 90° ridotto 63x50x63	43
1010032004001	T a 90° derivaz. maschio 32x1"x32	41	1013076051001	T a 90° ridotto 75x50x75	43
1010032005001	T a 90° derivaz. maschio 32x1"1/4x32	41	1013076064001	T a 90° ridotto 75x63x75	43
1010040004001	T a 90° derivaz. maschio 40x1"x40	41	1013091064001	T a 90° ridotto 90x63x90	43
1010040005001	T a 90° derivaz. maschio 40x1"1/4x40	41	1013091076001	T a 90° ridotto 90x75x90	43
1010040006001	T a 90° derivaz. maschio 40x1"1/2x40	41	1013111076001	T a 90° ridotto 110x75x110	43
1010051005001	T a 90° derivaz. maschio 50x1"1/4x50	41	1013111091001	T a 90° ridotto 110x90x110	43
1010051006001	T a 90° derivaz. maschio 50x1"1/2x50	41	1014025000001	Manicotto di riparazione 25x25	43
1010051007001	T a 90° derivaz. maschio 50x2"x50	41	1014032000001	Manicotto di riparazione 32x32	43
1010064006001	T a 90° derivaz. maschio 63x1"1/2x63	41	1014040000001	Manicotto di riparazione 40x40	43
1010064007001	T a 90° derivaz. maschio 63x2"x63	41	1014051000001	Manicotto di riparazione 50x50	43
1010064008001	T a 90° derivaz. maschio 63x2"1/2x63	41	1014064000001	Manicotto di riparazione 63x63	43
1010076008001	T a 90° derivaz. maschio 75x2"1/2x75	41	1014076000001	Manicotto di riparazione 75x75	43
1010076009001	T a 90° derivaz. maschio 75x3"x75	41	1014091000001	Manicotto di riparazione 90x90	43
1010091009001	T a 90° derivaz. maschio 90x3"x90	41	1014111000001	Manicotto di riparazione 110x110	43
1010091010001	T a 90° derivaz. maschio 90x4"x90	41	1018020000001	Gomito a 45° 20x20	37
1010111010001	T a 90° derivaz. maschio 110x4"x110	41	1018025000001	Gomito a 45° 25x25	37
1011040006001	Raccordo con flangia 40x1"1/2 (DN 40)	42	1018032000001	Gomito a 45° 32x32	37
1011051006001	Raccordo con flangia 50x1"1/2 (DN 40)	42	1018040000001	Gomito a 45° 40x40	37
1011051007001	Raccordo con flangia 50x2" (DN 50)	42	1018051000001	Gomito a 45° 50x50	37
1011064007001	Raccordo con flangia 63x2" (DN 50)	42	1018064000001	Gomito a 45° 63x63	37
1011064008001	Raccordo con flangia 63x2"1/2 (DN 65)	42	1019025002001	Presa a staffa 25x1/2"	54
1011076008001	Raccordo con flangia 75x2"1/2 (DN 65)	42	1019025003001	Presa a staffa 25x3/4"	54
1011076009001	Raccordo con flangia 75x3" (DN 80)	42	1019032002001	Presa a staffa 32x1/2"	54
1011091009001	Raccordo con flangia 90x3" (DN 80)	42	1019032003001	Presa a staffa 32x3/4"	54
1011091010001	Raccordo con flangia 90x4" (DN 100)	42	1019032004001	Presa a staffa 32x1"	54
1011111010001	Raccordo con flangia 110x4" (DN 100)	42	1019040002001	Presa a staffa 40x1/2"	54
1012016000001	Tappo fine linea 16	42	1019040003001	Presa a staffa 40x3/4"	54
1012020000001	Tappo fine linea 20	42	1019040004001	Presa a staffa 40x1"	54
1012025000001	Tappo fine linea 25	42	1019050002001	Presa a staffa 50x1/2"	54
1012032000001	Tappo fine linea 32	42	1019050003001	Presa a staffa 50x3/4"	54
1012040000001	Tappo fine linea 40	42	1019050004001	Presa a staffa 50x1"	54
1012051000001	Tappo fine linea 50	42	1019050005001	Presa a staffa 50x1"1/4	54
1012064000001	Tappo fine linea 63	42	1019063002001	Presa a staffa 63x1/2"	54
1012076000001	Tappo fine linea 75	42	1019063003001	Presa a staffa 63x3/4"	54
1012091000001	Tappo fine linea 90	42	1019063004001	Presa a staffa 63x1"	54
1012111000001	Tappo fine linea 110	42	1019063005001	Presa a staffa 63x1"1/4	54
1013020016001	T a 90° ridotto 20x16x20	43	1019063006001	Presa a staffa 63x1"1/2	54
1013025020001	T a 90° ridotto 25x20x25	43	1019075002001	Presa a staffa 75x1/2"	54
1013032020001	T a 90° ridotto 32x20x32	43	1019075003001	Presa a staffa 75x3/4"	54



Code	Description	Page	Code	Description	Page
1019075004001	Presa a staffa 75x1"	54	1020050005001	Presa a staffa doppia 50x1"1/4	55
1019075005001	Presa a staffa 75x1"1/4	54	1020063002001	Presa a staffa doppia 63x1/2"	55
1019075006001	Presa a staffa 75x1"1/2	54	1020063003001	Presa a staffa doppia 63x3/4"	55
1019075007001	Presa a staffa 75x2"	54	1020063004001	Presa a staffa doppia 63x1"	55
1019090002001	Presa a staffa 90x1/2"	54	1020063005001	Presa a staffa doppia 63x1"1/4	55
1019090003001	Presa a staffa 90x3/4"	54	1020063006001	Presa a staffa doppia 63x1"1/2	55
1019090004001	Presa a staffa 90x1"	54	1020075002001	Presa a staffa doppia 75x1/2"	55
1019090005001	Presa a staffa 90x1"1/4	54	1020075003001	Presa a staffa doppia 75x3/4"	55
1019090006001	Presa a staffa 90x1"1/2	54	1020075004001	Presa a staffa doppia 75x1"	55
1019090007001	Presa a staffa 90x2"	54	1020075005001	Presa a staffa doppia 75x1"1/4	55
1019110002001	Presa a staffa 110x1/2"	54	1020075006001	Presa a staffa doppia 75x1"1/2	55
1019110003001	Presa a staffa 110x3/4"	54	1020075007001	Presa a staffa doppia 75x2"	55
1019110004001	Presa a staffa 110x1"	54	1020090002001	Presa a staffa doppia 90x1/2"	55
1019110005001	Presa a staffa 110x1"1/4	54	1020090003001	Presa a staffa doppia 90x3/4"	55
1019110006001	Presa a staffa 110x1"1/2	54	1020090004001	Presa a staffa doppia 90x1"	55
1019110007001	Presa a staffa 110x2"	54	1020090005001	Presa a staffa doppia 90x1"1/4	55
1019125002001	Presa a staffa 125x1/2"	54	1020090006001	Presa a staffa doppia 90x1"1/2	55
1019125003001	Presa a staffa 125x3/4"	54	1020090007001	Presa a staffa doppia 90x2"	55
1019125004001	Presa a staffa 125x1"	54	1020110002001	Presa a staffa doppia 110x1/2"	55
1019125005001	Presa a staffa 125x1"1/4	54	1020110003001	Presa a staffa doppia 110x3/4"	55
1019125006001	Presa a staffa 125x1"1/2	54	1020110004001	Presa a staffa doppia 110x1"	55
1019125007001	Presa a staffa 125x2"	54	1020110005001	Presa a staffa doppia 110x1"1/4	55
1019160003001	Presa a staffa 160x3/4"	54	1020110006001	Presa a staffa doppia 110x1"1/2	55
1019160004001	Presa a staffa 160x1"	54	1020110007001	Presa a staffa doppia 110x2"	55
1019160005001	Presa a staffa 160x1"1/4	54	1020125002001	Presa a staffa doppia 125x1/2"	55
1019160006001	Presa a staffa 160x1"1/2	54	1020125003001	Presa a staffa doppia 125x3/4"	55
1019160007001	Presa a staffa 160x2"	54	1020125004001	Presa a staffa doppia 125x1"	55
1019160008001	Presa a staffa 160x2"1/2	54	1020125005001	Presa a staffa doppia 125x1"1/4	55
1019160009001	Presa a staffa 160x3"	54	1020125006001	Presa a staffa doppia 125x1"1/2	55
1019160010001	Presa a staffa 160x4"	54	1020125007001	Presa a staffa doppia 125x2"	55
1019200003001	Presa a staffa 200x3/4"	54	1021320303001	T femmina attacco picchetto 32x3/4"x32	44
1019200004001	Presa a staffa 200x1"	54	1023025002001	Gomito 90° derivaz. lat. femm. 25x25x1/2"	45
1019200005001	Presa a staffa 200x1"1/4	54	1023032002001	Gomito 90° derivaz. lat. femm. 32x32x1/2"	45
1019200006001	Presa a staffa 200x1"1/2	54	1023032003001	Gomito 90° derivaz. lat. femm. 32x32x3/4"	45
1019200007001	Presa a staffa 200x2"	54	1025063025001	Collare di derivazione in carico 63x25	53
1019200008001	Presa a staffa 200x2"1/2	54	1025063032001	Collare di derivazione in carico 63x32	53
1019200009001	Presa a staffa 200x3"	54	1025075025001	Collare di derivazione in carico 75x25	53
1019200010001	Presa a staffa 200x4"	54	1025075032001	Collare di derivazione in carico 75x32	53
1020025002001	Presa a staffa doppia 25x1/2"	55	1025090025001	Collare di derivazione in carico 90x25	53
1020025003001	Presa a staffa doppia 25x3/4"	55	1025090032001	Collare di derivazione in carico 90x32	53
1020032002001	Presa a staffa doppia 32x1/2"	55	1025110020001	Collare di derivazione in carico 110x20	53
1020032003001	Presa a staffa doppia 32x3/4"	55	1025110025001	Collare di derivazione in carico 110x25	53
1020032004001	Presa a staffa doppia 32x1"	55	1025110032001	Collare di derivazione in carico 110x32	53
1020040002001	Presa a staffa doppia 40x1/2"	55	1025160020001	Collare di derivazione in carico 160x20	53
1020040003001	Presa a staffa doppia 40x3/4"	55	1025160025001	Collare di derivazione in carico 160x25	53
1020040004001	Presa a staffa doppia 40x1"	55	1025160032001	Collare di derivazione in carico 160x32	53
1020050002001	Presa a staffa doppia 50x1/2"	55	1026025002001	Presa a staffa anello rinforzo 25x1/2"	56
1020050003001	Presa a staffa doppia 50x3/4"	55	1026025003001	Presa a staffa anello rinforzo 25x3/4"	56
1020050004001	Presa a staffa doppia 50x1"	55	1026032002001	Presa a staffa anello rinforzo 32x1/2"	56



Code	Description	Page	Code	Description	Page
1026032003001	Presa a staffa anello rinforzo 32x3/4"	56	1026200006001	Presa a staffa anello rinforzo 200x1"1/2	56
1026032004001	Presa a staffa anello rinforzo 32x1"	56	1026200007001	Presa a staffa anello rinforzo 200x2"	56
1026040002001	Presa a staffa anello rinforzo 40x1/2"	56	1026200008001	Presa a staffa anello rinforzo 200x2"1/2	56
1026040003001	Presa a staffa anello rinforzo 40x3/4"	56	1026200009001	Presa a staffa anello rinforzo 200x3"	56
1026040004001	Presa a staffa anello rinforzo 40x1"	56	1026200010001	Presa a staffa anello rinforzo 200x4"	56
1026050002001	Presa a staffa anello rinforzo 50x1/2"	56	1027025002001	Presa a staffa doppia anello rinf. 25x1/2"	57
1026050003001	Presa a staffa anello rinforzo 50x3/4"	56	1027025003001	Presa a staffa doppia anello rinf. 25x3/4"	57
1026050004001	Presa a staffa anello rinforzo 50x1"	56	1027032002001	Presa a staffa doppia anello rinf. 32x1/2"	57
1026050005001	Presa a staffa anello rinforzo 50x1"1/4	56	1027032003001	Presa a staffa doppia anello rinf. 32x3/4"	57
1026063002001	Presa a staffa anello rinforzo 63x1/2"	56	1027032004001	Presa a staffa doppia anello rinf. 32x1"	57
1026063003001	Presa a staffa anello rinforzo 63x3/4"	56	1027040002001	Presa a staffa doppia anello rinf. 40x1/2"	57
1026063004001	Presa a staffa anello rinforzo 63x1"	56	1027040003001	Presa a staffa doppia anello rinf. 40x3/4"	57
1026063005001	Presa a staffa anello rinforzo 63x1"1/4	56	1027040004001	Presa a staffa doppia anello rinf. 40x1"	57
1026063006001	Presa a staffa anello rinforzo 63x1"1/2	56	1027050002001	Presa a staffa doppia anello rinf. 50x1/2"	57
1026075002001	Presa a staffa anello rinforzo 75x1/2"	56	1027050003001	Presa a staffa doppia anello rinf. 50x3/4"	57
1026075003001	Presa a staffa anello rinforzo 75x3/4"	56	1027050004001	Presa a staffa doppia anello rinf. 50x1"	57
1026075004001	Presa a staffa anello rinforzo 75x1"	56	1027050005001	Presa a staffa doppia anello rinf. 50x1"1/4	57
1026075005001	Presa a staffa anello rinforzo 75x1"1/4	56	1027063002001	Presa a staffa doppia anello rinf. 63x1/2"	57
1026075006001	Presa a staffa anello rinforzo 75x1"1/2	56	1027063003001	Presa a staffa doppia anello rinf. 63x3/4"	57
1026075007001	Presa a staffa anello rinforzo 75x2"	56	1027063004001	Presa a staffa doppia anello rinf. 63x1"	57
1026090002001	Presa a staffa anello rinforzo 90x1/2"	56	1027063005001	Presa a staffa doppia anello rinf. 63x1"1/4	57
1026090003001	Presa a staffa anello rinforzo 90x3/4"	56	1027063006001	Presa a staffa doppia anello rinf. 63x1"1/2	57
1026090004001	Presa a staffa anello rinforzo 90x1"	56	1027075002001	Presa a staffa doppia anello rinf. 75x1/2	57
1026090005001	Presa a staffa anello rinforzo 90x1"1/4	56	1027075003001	Presa a staffa doppia anello rinf. 75x3/4	57
1026090006001	Presa a staffa anello rinforzo 90x1"1/2	56	1027075004001	Presa a staffa doppia anello rinf. 75x1"	57
1026090007001	Presa a staffa anello rinforzo 90x2"	56	1027075005001	Presa a staffa doppia anello rinf. 75x1"1/4	57
1026110002001	Presa a staffa anello rinforzo 110x1/2"	56	1027075006001	Presa a staffa doppia anello rinf. 75x1"1/2	57
1026110003001	Presa a staffa anello rinforzo 110x3/4"	56	1027075007001	Presa a staffa doppia anello rinf. 75x2"	57
1026110004001	Presa a staffa anello rinforzo 110x1"	56	1027090002001	Presa a staffa doppia anello rinf. 90x1/2"	57
1026110005001	Presa a staffa anello rinforzo 110x1"1/4	56	1027090003001	Presa a staffa doppia anello rinf. 90x3/4"	57
1026110006001	Presa a staffa anello rinforzo 110x1"1/2	56	1027090004001	Presa a staffa doppia anello rinf. 90x1"	57
1026110007001	Presa a staffa anello rinforzo 110x2"	56	1027090005001	Presa a staffa doppia anello rinf. 90x1"1/4	57
1026125002001	Presa a staffa anello rinforzo 125x1/2"	56	1027090006001	Presa a staffa doppia anello rinf. 90x1"1/2	57
1026125003001	Presa a staffa anello rinforzo 125x3/4"	56	1027090007001	Presa a staffa doppia anello rinf. 90x2"	57
1026125004001	Presa a staffa anello rinforzo 125x1"	56	1027110002001	Presa a staffa doppia anello rinf. 110x1/2"	57
1026125005001	Presa a staffa anello rinforzo 125x1"1/4	56	1027110003001	Presa a staffa doppia anello rinf. 110x3/4"	57
1026125006001	Presa a staffa anello rinforzo 125x1"1/2	56	1027110004001	Presa a staffa doppia anello rinf. 110x1"	57
1026125007001	Presa a staffa anello rinforzo 125x2"	56	1027110005001	Presa a staffa doppia anello rinf. 110x1"1/4	57
1026125009001	Presa a staffa anello rinforzo 125x3"	56	1027110006001	Presa a staffa doppia anello rinf. 110x1"1/2	57
1026160003001	Presa a staffa anello rinforzo 160x3/4"	56	1027110007001	Presa a staffa doppia anello rinf. 110x2"	57
1026160004001	Presa a staffa anello rinforzo 160x1"	56	1027125002001	Presa a staffa doppia anello rinf. 125x1/2"	57
1026160005001	Presa a staffa anello rinforzo 160x1"1/4	56	1027125003001	Presa a staffa doppia anello rinf. 125x3/4"	57
1026160006001	Presa a staffa anello rinforzo 160x1"1/2	56	1027125004001	Presa a staffa doppia anello rinf. 125x1"	57
1026160007001	Presa a staffa anello rinforzo 160x2"	56	1027125005001	Presa a staffa doppia anello rinf. 125x1"1/4	57
1026160008001	Presa a staffa anello rinforzo 160x2"1/2	56	1027125006001	Presa a staffa doppia anello rinf. 125x1"1/2	57
1026160009001	Presa a staffa anello rinforzo 160x3"	56	1027125007001	Presa a staffa doppia anello rinf. 125x2"	57
1026160010001	Presa a staffa anello rinforzo 160x4"	56	1029020025001	T a 90° derivaz. maggiorata 20x25x20	45
1026200003001	Presa a staffa anello rinforzo 200x3/4"	56	1029025032001	T a 90° derivaz. maggiorata 25x32x25	45
1026200004001	Presa a staffa anello rinforzo 200x1"	56	1029032040001	T a 90° derivaz. maggiorata 32x40x32	45
1026200005001	Presa a staffa anello rinforzo 200x1"1/4	56	1029040050001	T a 90° derivaz. maggiorata 40x50x40	45



Code	Description	Page	Code	Description	Page
1031020002001	Presa a staffa anello rinf. PN 16 20x1/2"	58	1032075002001	Presa a staffa doppia anello rinf. PN 16 75x1/2"	59
1031025002001	Presa a staffa anello rinf. PN 16 25x1/2"	58	1032075003001	Presa a staffa doppia anello rinf. PN 16 75x3/4"	59
1031025003001	Presa a staffa anello rinf. PN 16 25x3/4"	58	1032075004001	Presa a staffa doppia anello rinf. PN 16 75x1"	59
1031032002001	Presa a staffa anello rinf. PN 16 32x1/2"	58	1032075005001	Presa a staffa doppia anello rinf. PN 16 75x1"1/4	59
1031032003001	Presa a staffa anello rinf. PN 16 32x3/4"	58	1032075006001	Presa a staffa doppia anello rinf. PN 16 75x1"1/2	59
1031040002001	Presa a staffa anello rinf. PN 16 40x1/2"	58	1032075007001	Presa a staffa doppia anello rinf. PN 16 75x2"	59
1031040003001	Presa a staffa anello rinf. PN 16 40x3/4"	58	1032090002001	Presa a staffa doppia anello rinf. PN 16 90x1/2"	59
1031040004001	Presa a staffa anello rinf. PN 16 40x1"	58	1032090003001	Presa a staffa doppia anello rinf. PN 16 90x3/4"	59
1031050002001	Presa a staffa anello rinf. PN 16 50x1/2"	58	1032090004001	Presa a staffa doppia anello rinf. PN 16 90x1"	59
1031050003001	Presa a staffa anello rinf. PN 16 50x3/4"	58	1032090005001	Presa a staffa doppia anello rinf. PN 16 90x1"1/4	59
1031050004001	Presa a staffa anello rinf. PN 16 50x1"	58	1032090006001	Presa a staffa doppia anello rinf. PN 16 90x1"1/2	59
1031063002001	Presa a staffa anello rinf. PN 16 63x1/2"	58	1032090007001	Presa a staffa doppia anello rinf. PN 16 90x2"	59
1031063003001	Presa a staffa anello rinf. PN 16 63x3/4"	58	1032110002001	Presa a staffa doppia anello rinf. PN 16 110x1/2"	59
1031063004001	Presa a staffa anello rinf. PN 16 63x1"	58	1032110003001	Presa a staffa doppia anello rinf. PN 16 110x3/4"	59
1031063005001	Presa a staffa anello rinf. PN 16 63x1"1/4	58	1032110004001	Presa a staffa doppia anello rinf. PN 16 110x1"	59
1031063006001	Presa a staffa anello rinf. PN 16 63x1"1/2	58	1032110005001	Presa a staffa doppia anello rinf. PN 16 110x1"1/4	59
1031075002001	Presa a staffa anello rinf. PN 16 75x1/2"	58	1032110006001	Presa a staffa doppia anello rinf. PN 16 110x1"1/2	59
1031075003001	Presa a staffa anello rinf. PN 16 75x3/4"	58	1032110007001	Presa a staffa doppia anello rinf. PN 16 110x2"	59
1031075004001	Presa a staffa anello rinf. PN 16 75x1"	58	1033020003001	Giunto di transizione universale 15/22x20	46
1031075005001	Presa a staffa anello rinf. PN 16 75x1"1/4	58	1033025003001	Giunto di transizione universale 15/22x25	46
1031075006001	Presa a staffa anello rinf. PN 16 75x1"1/2	58	1033020004001	Giunto di transizione universale 20/27x20	46
1031075007001	Presa a staffa anello rinf. PN 16 75x2"	58	1033025004001	Giunto di transizione universale 20/27x25	46
1031090002001	Presa a staffa anello rinf. PN 16 90x1/2"	58	1033025006001	Giunto di transizione universale 27/35x25	46
1031090003001	Presa a staffa anello rinf. PN 16 90x3/4"	58	1033032004001	Giunto di transizione universale 20/27x32	46
1031090004001	Presa a staffa anello rinf. PN 16 90x1"	58	1033032006001	Giunto di transizione universale 27/35x32	46
1031090005001	Presa a staffa anello rinf. PN 16 90x1"1/4	58	1034020002001	Raccordo murale a gomito 20x1/2"	45
1031090006001	Presa a staffa anello rinf. PN 16 90x1"1/2	58	1034025003001	Raccordo murale a gomito 25x3/4"	45
1031090007001	Presa a staffa anello rinf. PN 16 90x2"	58	1035020002001	Raccordo maschio filettato ottone 20x1/2"	47
1031110002001	Presa a staffa anello rinf. PN 16 110x1/2"	58	1035025003001	Raccordo maschio filettato ottone 25x3/4"	47
1031110003001	Presa a staffa anello rinf. PN 16 110x3/4"	58	1035032004001	Raccordo maschio filettato ottone 32x1"	47
1031110004001	Presa a staffa anello rinf. PN 16 110x1"	58	1035040005001	Raccordo maschio filettato ottone 40x1"1/4	47
1031110005001	Presa a staffa anello rinf. PN 16 110x1"1/4	58	1035050006001	Raccordo maschio filettato ottone 50x1"1/2	47
1031110006001	Presa a staffa anello rinf. PN 16 110x1"1/2	58	1035063007001	Raccordo maschio filettato ottone 63x2"	47
1031110007001	Presa a staffa anello rinf. PN 16 110x2"	58	1036020002001	Raccordo femmina filettato ottone 20x1/2"	47
1032020002001	Presa a staffa doppia anello rinf. PN 16 20x1/2"	59	1036025003001	Raccordo femmina filettato ottone 25x3/4"	47
1032025002001	Presa a staffa doppia anello rinf. PN 16 25x1/2"	59	1036032004001	Raccordo femmina filettato ottone 32x1"	47
1032025003001	Presa a staffa doppia anello rinf. PN 16 25x3/4"	59	1036040005001	Raccordo femmina filettato ottone 40x1"1/4	47
1032032002001	Presa a staffa doppia anello rinf. PN 16 32x1/2"	59	1036050006001	Raccordo femmina filettato ottone 50x1"1/2	47
1032032003001	Presa a staffa doppia anello rinf. PN 16 32x3/4"	59	1036063007001	Raccordo femmina filettato ottone 63x2"	47
1032040002001	Presa a staffa doppia anello rinf. PN 16 40x1/2"	59	1037016001001	Chiave per raccordi (PP) 16÷63	66
1032040003001	Presa a staffa doppia anello rinf. PN 16 40x3/4"	59	1038016002001	Chiave per raccordi (POM) 16÷75	66
1032040004001	Presa a staffa doppia anello rinf. PN 16 40x1"	59	1038063002001	Chiave per raccordi (POM) 63÷110	66
1032050002001	Presa a staffa doppia anello rinf. PN 16 50x1/2"	59	1039020002001	Gomito 90° maschio filettato ottone 20x1/2"	47
1032050003001	Presa a staffa doppia anello rinf. PN 16 50x3/4"	59	1039020003001	Gomito 90° maschio filettato ottone 20x3/4"	47
1032050004001	Presa a staffa doppia anello rinf. PN 16 50x1"	59	1039025003001	Gomito 90° maschio filettato ottone 25x3/4"	47
1032063002001	Presa a staffa doppia anello rinf. PN 16 63x1/2"	59	1039032004001	Gomito 90° maschio filettato ottone 32x1"	47
1032063003001	Presa a staffa doppia anello rinf. PN 16 63x3/4"	59	1039040005001	Gomito 90° maschio filettato ottone 40x1"1/4	47
1032063004001	Presa a staffa doppia anello rinf. PN 16 63x1"	59	1039050006001	Gomito 90° maschio filettato ottone 50x1"1/2	47
1032063005001	Presa a staffa doppia anello rinf. PN 16 63x1"1/4	59	1039063007001	Gomito 90° maschio filettato ottone 63x2"	47
1032063006001	Presa a staffa doppia anello rinf. PN 16 63x1"1/2	59	1050003002001	Prolunga 3/4"Mx1/2"F	44



Code	Description	Page	Code	Description	Page
1050003003001	Prolunga 3/4"Mx3/4"F	44	1077006006001	Valvola di ritegno fil. femm/femm, 1"1/2x1"1/2	51
1051000003001	Picchetto 3/4"M	44	1077007007001	Valvola di ritegno fil. femm/femm, 2"x2"	51
1052003002001	Prolunga 3/4"Mx1/2"M	44	1078020000001	Valvola a globo a compressione 20x20	52
1070020000001	Valvola a sfera a compressione 20x20	48	1078025000001	Valvola a globo a compressione 25x25	52
1070025000001	Valvola a sfera a compressione 25x25	48	1078032000001	Valvola a globo a compressione 32x32	52
1070032000001	Valvola a sfera a compressione 32x32	48	1079003003001	Valvola a globo filettata femm./femm, 3/4"x3/4"	52
1070040000001	Valvola a sfera a compressione 40x40	48	1079004004001	Valvola a globo filettata femm./femm, 1"x1"	52
1070051000001	Valvola a sfera a compressione 50x50	48	1080025003001	Valvola a sfera con dado girevole 25x3/4"	49
1070064000001	Valvola a sfera a compressione 63x63	48	1080025004001	Valvola a sfera con dado girevole 25x1"	49
1070076000001	Valvola a sfera a compressione 75x75	48	1080032004001	Valvola a sfera con dado girevole 32x1"	49
1071020002001	Valvola a sfera a compres. fil. fem, 20x1/2"	48	1081002002001	Valvola a sfera filet. masc. fem, 1/2"x1/2"	50
1071025003001	Valvola a sfera a compres. fil. fem, 25x3/4"	48	1081003003001	Valvola a sfera filet. masc. fem, 3/4"x3/4"	50
1071032004001	Valvola a sfera a compres. fil. fem, 32x1"	48	1081004004001	Valvola a sfera filet. masc. fem, 1"x1"	50
1071040005001	Valvola a sfera a compres. fil. fem, 40x1"1/4	48	1081005005001	Valvola a sfera filet. masc. fem, 1"1/4x1"1/4	50
1071051006001	Valvola a sfera a compres. fil. fem, 50x1"1/2	48	1081006006001	Valvola a sfera filet. masc. fem, 1"1/2x1"1/2	50
1071064007001	Valvola a sfera a compres. fil. fem, 63x2"	48	1081007007001	Valvola a sfera filet. masc. fem, 2"x2"	50
1072020002001	Valvola a sfera a compres. fil. masc, 20x1/2"	49	1099000005001	Kit 2 viti e 2 bulloni inox A4 M6x30	60
1072025003001	Valvola a sfera a compres. fil. masc, 25x3/4"	49	1099000001001	Kit 2 viti e 2 bulloni inox A4 M8x40	60
1072032004001	Valvola a sfera a compres. fil. masc, 32x1"	49	1099000002001	Kit 4 viti e 4 bulloni inox A4 M8x40	60
1072040005001	Valvola a sfera a compres. fil. masc, 40x1"1/4	49	1099000003001	Kit 4 viti e 4 bulloni inox A4 M8x50	60
1072051006001	Valvola a sfera a compres. fil. masc, 50x1"1/2	49	1099000004001	Kit 4 viti e 4 bulloni inox A4 M8x60	60
1072064007001	Valvola a sfera a compres. fil. masc, 63x2"	49	1099000006001	Kit 6 viti e 6 bulloni inox A4 M8x60	61
1073002002001	Valvola a sfera filett. femm, femm, 1/2"x1/2"	49	1099000007001	Kit 4 viti e 4 bulloni e 4 rondel. A4 M8x50	61
1073003003001	Valvola a sfera filett. femm, femm, 3/4"x3/4"	49	1099000009001	Kit 6 viti e 6 bulloni e 6 rondel. A4 M8x60	61
1073004004001	Valvola a sfera filett. femm, femm, 1"x1"	49	1099000010001	Kit 6 viti e 6 bulloni e 6 rond. A4 M10x100	61
1073005005001	Valvola a sfera filett. femm, femm, 1"1/4x1"1/4	49	1099000011001	Kit 4 viti e 4 bulloni e 8 rond. A4 M8x60	62
1073006006001	Valvola a sfera filett. femm, femm, 1"1/2x1"1/2	49	1099000012001	Kit 6 viti e 6 bulloni e 12 rond. A4 M8x60	62
1073007007001	Valvola a sfera filett. femm, femm, 2"x2"	49	1101016160001	Smussatore 16÷160	66
1074002002001	Valvola a sfera, filett. masc, masc, 1/2"x1/2"	50	1101040250001	Smussatore 40÷250	66
1074003003001	Valvola a sfera, filett. masc, masc, 3/4"x3/4"	50	2010004016500	Tubo PE 40 PFA 4 Ø16x1,4 R500	16
1074004004001	Valvola a sfera, filett. masc, masc, 1"x1"	50	2010004020200	Tubo PE 40 PFA 4 Ø20x1,6 R200	16
1074005005001	Valvola a sfera, filett. masc, masc, 1"1/4x1"1/4	50	2010004025200	Tubo PE 40 PFA 4 Ø25x1,7 R200	16
1074006006001	Valvola a sfera, filett. masc, masc, 1"1/2x1"1/2	50	2010004032200	Tubo PE 40 PFA 4 Ø32x1,9 R200	16
1074007007001	Valvola a sfera, filett. masc, masc, 2"x2"	50	2010004040100	Tubo PE 40 PFA 4 Ø40x2,4 R100	16
1075002002001	Valvola a sfera, filett. femm, masc, 1/2"x1/2"	50	2010004050100	Tubo PE 40 PFA 4 Ø50x3,0 R100	16
1075003003001	Valvola a sfera, filett. femm, masc, 3/4"x3/4"	50	2010004063100	Tubo PE 40 PFA 4 Ø63x3,7 R100	16
1075004004001	Valvola a sfera, filett. femm, masc, 1"x1"	50	2010004075050	Tubo PE 40 PFA 4 Ø75x4,5 R50	16
1075005005001	Valvola a sfera, filett. femm, masc, 1"1/4x1"1/4	50	2010004075100	Tubo PE 40 PFA 4 Ø75x4,5 R100	16
1075006006001	Valvola a sfera, filett. femm, masc, 1"1/2x1"1/2	50	2010004090050	Tubo PE 40 PFA 4 Ø90x5,3 R50	16
1075007007001	Valvola a sfera, filett. femm, masc, 2"x2"	50	2010004090100	Tubo PE 40 PFA 4 Ø90x5,3 R100	16
1076020000001	Valvola di ritegno a compressione 20x20	51	2010006016500	Tubo PE 40 PFA 6 Ø16x1,6 R500	16
1076025000001	Valvola di ritegno a compressione 25x25	51	2010006020200	Tubo PE 40 PFA 6 Ø20x1,7 R200	16
1076032000001	Valvola di ritegno a compressione 32x32	51	2010006025100	Tubo PE 40 PFA 6 Ø25x2,2 R100	16
1076040000001	Valvola di ritegno a compressione 40x40	51	2010006032100	Tubo PE 40 PFA 6 Ø32x2,8 R100	16
1076051000001	Valvola di ritegno a compressione 50x50	51	2010006040100	Tubo PE 40 PFA 6 Ø40x3,5 R100	16
1076064000001	Valvola di ritegno a compressione 63x63	51	2010006050100	Tubo PE 40 PFA 6 Ø50x4,3 R100	16
1077002002001	Valvola di ritegno fil. femm/femm, 1/2"x1/2"	51	2010006063100	Tubo PE 40 PFA 6 Ø63x5,4 R100	16
1077003003001	Valvola di ritegno fil. femm/femm, 3/4"x3/4"	51	2010006075050	Tubo PE 40 PFA 6 Ø75x6,5 R50	16
1077004004001	Valvola di ritegno fil. femm/femm, 1"x1"	51	2010006075100	Tubo PE 40 PFA 6 Ø75x6,5 R100	16
1077005005001	Valvola di ritegno fil. femm/femm, 1"1/4x1"1/4	51	2010006090050	Tubo PE 40 PFA 6 Ø90x7,8 R50	16



Code	Description	Page	Code	Description	Page
2010006090100	Tube PE 40 PFA 6 Ø90x7,8 R100	16	2050006225012	Tube PE 100 AD PN 6 Ø225x8,6 B12	19
2010006110050	Tube PE 40 PFA 6 Ø110x9,5 R50	16	2050006250006	Tube PE 100 AD PN 6 Ø250x9,6 B6	19
2010010016200	Tube PE 40 PFA 10 Ø16x2,2 R200	16	2050006250012	Tube PE 100 AD PN 6 Ø250x9,6 B12	19
2010010016500	Tube PE 40 PFA 10 Ø16x2,2 R500	16	2050006280006	Tube PE 100 AD PN 6 Ø280x10,7 B6	19
2010010020100	Tube PE 40 PFA 10 Ø20x2,7 R100	16	2050006280012	Tube PE 100 AD PN 6 Ø280x10,7 B12	19
2010010025100	Tube PE 40 PFA 10 Ø25x3,4 R100	16	2050006315006	Tube PE 100 AD PN 6 Ø315x12,1 B6	19
2010010032100	Tube PE 40 PFA 10 Ø32x4,4 R100	16	2050006315012	Tube PE 100 AD PN 6 Ø315x12,1 B12	19
2010010040100	Tube PE 40 PFA 10 Ø40x5,4 R100	16	2050006355006	Tube PE 100 AD PN 6 Ø355x13,6 B6	19
2010010050100	Tube PE 40 PFA 10 Ø50x6,8 R100	16	2050006355012	Tube PE 100 AD PN 6 Ø355x13,6 B12	19
2010010063050	Tube PE 40 PFA 10 Ø63x8,6 R50	16	2050006400006	Tube PE 100 AD PN 6 Ø400x15,3 B6	19
2010010063100	Tube PE 40 PFA 10 Ø63x8,6 R100	16	2050006400012	Tube PE 100 AD PN 6 Ø400x15,3 B12	19
2020002110006	Tube PE 100 SN 2 Ø110x3,4 B6 Fognat.	17	2050006450006	Tube PE 100 AD PN 6 Ø450x17,2 B6	19
2020002110012	Tube PE 100 SN 2 Ø110x3,4 B12 Fognat.	17	2050006450012	Tube PE 100 AD PN 6 Ø450x17,2 B12	19
2020002125006	Tube PE 100 SN 2 Ø125x3,9 B6 Fognat.	17	2050006500006	Tube PE 100 AD PN 6 Ø500x19,1 B6	19
2020002125012	Tube PE 100 SN 2 Ø125x3,9 B12 Fognat.	17	2050006500012	Tube PE 100 AD PN 6 Ø500x19,1 B12	19
2020002140006	Tube PE 100 SN 2 Ø140x4,4 B6 Fognat.	17	2050006560006	Tube PE 100 AD PN 6 Ø560x21,4 B6	19
2020002140012	Tube PE 100 SN 2 Ø140x4,4 B12 Fognat.	17	2050006560012	Tube PE 100 AD PN 6 Ø560x21,4 B12	19
2020002160006	Tube PE 100 SN 2 Ø160x4,9 B6 Fognat.	17	2050006630006	Tube PE 100 AD PN 6 Ø630x24,1 B6	19
2020002160012	Tube PE 100 SN 2 Ø160x4,9 B12 Fognat.	17	2050006630012	Tube PE 100 AD PN 6 Ø630x24,1 B12	19
2020002180006	Tube PE 100 SN 2 Ø180x5,6 B6 Fognat.	17	2050010020100	Tube PE 100 AD PN 10 Ø20x1,6 R100	19
2020002180012	Tube PE 100 SN 2 Ø180x5,6 B12 Fognat.	17	2050010025100	Tube PE 100 AD PN 10 Ø25x2,0 R100	19
2020002200006	Tube PE 100 SN 2 Ø200x6,2 B6 Fognat.	17	2050010032100	Tube PE 100 AD PN 10 Ø32x2,0 R100	19
2020002200012	Tube PE 100 SN 2 Ø200x6,2 B12 Fognat.	17	2050010040100	Tube PE 100 AD PN 10 Ø40x2,4 R100	19
2020002225006	Tube PE 100 SN 2 Ø225x7,0 B6 Fognat.	17	2050010050100	Tube PE 100 AD PN 10 Ø50x3,0 R100	19
2020002225012	Tube PE 100 SN 2 Ø225x7,0 B12 Fognat.	17	2050010050006	Tube PE 100 AD PN 10 Ø50x3,0 B6	19
2020002250006	Tube PE 100 SN 2 Ø250x7,7 B6 Fognat.	17	2050010063050	Tube PE 100 AD PN 10 Ø63x3,8 R50	19
2020002250012	Tube PE 100 SN 2 Ø250x7,7 B12 Fognat.	17	2050010063100	Tube PE 100 AD PN 10 Ø63x3,8 R100	19
2020002280006	Tube PE 100 SN 2 Ø280x8,7 B6 Fognat.	17	2050010063006	Tube PE 100 AD PN 10 Ø63x3,8 B6	19
2020002280012	Tube PE 100 SN 2 Ø280x8,7 B12 Fognat.	17	2050010075050	Tube PE 100 AD PN 10 Ø75x4,5 R50	19
2020002315006	Tube PE 100 SN 2 Ø315x9,7 B6 Fognat.	17	2050010075100	Tube PE 100 AD PN 10 Ø75x4,5 R100	19
2020002315012	Tube PE 100 SN 2 Ø315x9,7 B12 Fognat.	17	2050010075006	Tube PE 100 AD PN 10 Ø75x4,5 B6	19
2020002355006	Tube PE 100 SN 2 Ø355x10,9 B6 Fognat.	17	2050010075012	Tube PE 100 AD PN 10 Ø75x4,5 B12	19
2020002355012	Tube PE 100 SN 2 Ø355x10,9 B12 Fognat.	17	2050010090050	Tube PE 100 AD PN 10 Ø90x5,4 R50	19
2020002400006	Tube PE 100 SN 2 Ø400x12,3 B6 Fognat.	17	2050010090100	Tube PE 100 AD PN 10 Ø90x5,4 R100	19
2020002400012	Tube PE 100 SN 2 Ø400x12,3 B12 Fognat.	17	2050010090006	Tube PE 100 AD PN 10 Ø90x5,4 B6	19
2020002450006	Tube PE 100 SN 2 Ø450x13,8 B6 Fognat.	17	2050010090012	Tube PE 100 AD PN 10 Ø90x5,4 B12	19
2020002450012	Tube PE 100 SN 2 Ø450x13,8 B12 Fognat.	17	2050010110050	Tube PE 100 AD PN 10 Ø110x6,6 R50	19
2020002500006	Tube PE 100 SN 2 Ø500x15,3 B6 Fognat.	17	2050010110006	Tube PE 100 AD PN 10 Ø110x6,6 B6	19
2020002500012	Tube PE 100 SN 2 Ø500x15,3 B12 Fognat.	17	2050010110012	Tube PE 100 AD PN 10 Ø110x6,6 B12	19
2020002560006	Tube PE 100 SN 2 Ø560x17,4 B6 Fognat.	17	2050010125006	Tube PE 100 AD PN 10 Ø125x7,4 B6	19
2020002560012	Tube PE 100 SN 2 Ø560x17,4 B12 Fognat.	17	2050010125012	Tube PE 100 AD PN 10 Ø125x7,4 B12	19
2020002630006	Tube PE 100 SN 2 Ø630x19,3 B6 Fognat.	17	2050010140006	Tube PE 100 AD PN 10 Ø140x8,3 B6	19
2020002630012	Tube PE 100 SN 2 Ø630x19,3 B12 Fognat.	17	2050010140012	Tube PE 100 AD PN 10 Ø140x8,3 B12	19
2050006160006	Tube PE 100 AD PN 6 Ø160x6,2 B6	19	2050010160006	Tube PE 100 AD PN 10 Ø160x9,5 B6	19
2050006160012	Tube PE 100 AD PN 6 Ø160x6,2 B12	19	2050010160012	Tube PE 100 AD PN 10 Ø160x9,5 B12	19
2050006180006	Tube PE 100 AD PN 6 Ø180x6,9 B6	19	2050010180006	Tube PE 100 AD PN 10 Ø180x10,7 B6	19
2050006180012	Tube PE 100 AD PN 6 Ø180x6,9 B12	19	2050010180012	Tube PE 100 AD PN 10 Ø180x10,7 B12	19
2050006200006	Tube PE 100 AD PN 6 Ø200x7,7 B6	19	2050010200006	Tube PE 100 AD PN 10 Ø200x11,9 B6	19
2050006200012	Tube PE 100 AD PN 6 Ø200x7,7 B12	19	2050010200012	Tube PE 100 AD PN 10 Ø200x11,9 B12	19
2050006225006	Tube PE 100 AD PN 6 Ø225x8,6 B6	19	2050010225006	Tube PE 100 AD PN 10 Ø225x13,4 B6	19



Code	Description	Page	Code	Description	Page
2050010225012	Tubo PE 100 AD PN 10 Ø225x13,4 B12	19	2050016200012	Tubo PE 100 AD PN 16 Ø200x18,2 B12	20
2050010250006	Tubo PE 100 AD PN 10 Ø250x14,8 B6	19	2050016225006	Tubo PE 100 AD PN 16 Ø225x20,5 B6	20
2050010250012	Tubo PE 100 AD PN 10 Ø250x14,8 B12	19	2050016225012	Tubo PE 100 AD PN 16 Ø225x20,5 B12	20
2050010280006	Tubo PE 100 AD PN 10 Ø280x16,6 B6	19	2050016250006	Tubo PE 100 AD PN 16 Ø250x22,7 B6	20
2050010280012	Tubo PE 100 AD PN 10 Ø280x16,6 B12	19	2050016250012	Tubo PE 100 AD PN 16 Ø250x22,7 B12	20
2050010315006	Tubo PE 100 AD PN 10 Ø315x18,7 B6	19	2050016280006	Tubo PE 100 AD PN 16 Ø280x25,4 B6	20
2050010315012	Tubo PE 100 AD PN 10 Ø315x18,7 B12	19	2050016280012	Tubo PE 100 AD PN 16 Ø280x25,4 B12	20
2050010355006	Tubo PE 100 AD PN 10 Ø355x21,1 B6	19	2050016315006	Tubo PE 100 AD PN 16 Ø315x28,6 B6	20
2050010355012	Tubo PE 100 AD PN 10 Ø355x21,1 B12	19	2050016315012	Tubo PE 100 AD PN 16 Ø315x28,6 B12	20
2050010400006	Tubo PE 100 AD PN 10 Ø400x23,7 B6	19	2050016355006	Tubo PE 100 AD PN 16 Ø355x32,2 B6	20
2050010400012	Tubo PE 100 AD PN 10 Ø400x23,7 B12	19	2050016355012	Tubo PE 100 AD PN 16 Ø355x32,2 B12	20
2050010450006	Tubo PE 100 AD PN 10 Ø450x26,7 B6	19	2050016400006	Tubo PE 100 AD PN 16 Ø400x36,3 B6	20
2050010450012	Tubo PE 100 AD PN 10 Ø450x26,7 B12	19	2050016400012	Tubo PE 100 AD PN 16 Ø400x36,3 B12	20
2050010500006	Tubo PE 100 AD PN 10 Ø500x29,7 B6	19	2050016450006	Tubo PE 100 AD PN 16 Ø450x40,9 B6	20
2050010500012	Tubo PE 100 AD PN 10 Ø500x29,7 B12	19	2050016450012	Tubo PE 100 AD PN 16 Ø450x40,9 B12	20
2050010560006	Tubo PE 100 AD PN 10 Ø560x33,2 B6	19	2050016500006	Tubo PE 100 AD PN 16 Ø500x45,4 B6	20
2050010560012	Tubo PE 100 AD PN 10 Ø560x33,2 B12	19	2050016500012	Tubo PE 100 AD PN 16 Ø500x45,4 B12	20
2050010630006	Tubo PE 100 AD PN 10 Ø630x37,4 B6	19	2050025020100	Tubo PE 100 AD PN 25 Ø20x3,0 R100	20
2050010630012	Tubo PE 100 AD PN 10 Ø630x37,4 B12	19	2050025025100	Tubo PE 100 AD PN 25 Ø25x3,5 R100	20
2050016020100	Tubo PE 100 AD PN 16 Ø20x2,0 R100	20	2050025032100	Tubo PE 100 AD PN 25 Ø32x4,4 R100	20
2050016025100	Tubo PE 100 AD PN 16 Ø25x2,3 R100	20	2050025032006	Tubo PE 100 AD PN 25 Ø32x4,4 B6	20
2050016032100	Tubo PE 100 AD PN 16 Ø32x3,0 R100	20	2050025040100	Tubo PE 100 AD PN 25 Ø40x5,5 R100	20
2050016032006	Tubo PE 100 AD PN 16 Ø32x3,0 B6	20	2050025040006	Tubo PE 100 AD PN 25 Ø40x5,5 B6	20
2050016040100	Tubo PE 100 AD PN 16 Ø40x3,7 R100	20	2050025050100	Tubo PE 100 AD PN 25 Ø50x6,9 R100	20
2050016040006	Tubo PE 100 AD PN 16 Ø40x3,7 B6	20	2050025050006	Tubo PE 100 AD PN 25 Ø50x6,9 B6	20
2050016050100	Tubo PE 100 AD PN 16 Ø50x4,6 R100	20	2050025063050	Tubo PE 100 AD PN 25 Ø63x8,6 R50	20
2050016050006	Tubo PE 100 AD PN 16 Ø50x4,6 B6	20	2050025063100	Tubo PE 100 AD PN 25 Ø63x8,6 R100	20
2050016063050	Tubo PE 100 AD PN 16 Ø63x5,8 R50	20	2050025063006	Tubo PE 100 AD PN 25 Ø63x8,6 B6	20
2050016063100	Tubo PE 100 AD PN 16 Ø63x5,8 R100	20	2050025075050	Tubo PE 100 AD PN 25 Ø75x10,3 R50	20
2050016063006	Tubo PE 100 AD PN 16 Ø63x5,8 B6	20	2050025075100	Tubo PE 100 AD PN 25 Ø75x10,3 R100	20
2050016075050	Tubo PE 100 AD PN 16 Ø75x6,8 R50	20	2050025075006	Tubo PE 100 AD PN 25 Ø75x10,3 B6	20
2050016075100	Tubo PE 100 AD PN 16 Ø75x6,8 R100	20	2050025075012	Tubo PE 100 AD PN 25 Ø75x10,3 B12	20
2050016075006	Tubo PE 100 AD PN 16 Ø75x6,8 B6	20	2050025090050	Tubo PE 100 AD PN 25 Ø90x12,3 R50	20
2050016075012	Tubo PE 100 AD PN 16 Ø75x6,8 B12	20	2050025090100	Tubo PE 100 AD PN 25 Ø90x12,3 R100	20
2050016090050	Tubo PE 100 AD PN 16 Ø90x8,2 R50	20	2050025090006	Tubo PE 100 AD PN 25 Ø90x12,3 B6	20
2050016090100	Tubo PE 100 AD PN 16 Ø90x8,2 R100	20	2050025090012	Tubo PE 100 AD PN 25 Ø90x12,3 B12	20
2050016090006	Tubo PE 100 AD PN 16 Ø90x8,2 B6	20	2050025110050	Tubo PE 100 AD PN 25 Ø110x15,1 R50	20
2050016090012	Tubo PE 100 AD PN 16 Ø90x8,2 B12	20	2050025110006	Tubo PE 100 AD PN 25 Ø110x15,1 B6	20
2050016110050	Tubo PE 100 AD PN 16 Ø110x10,0 R50	20	2050025110012	Tubo PE 100 AD PN 25 Ø110x15,1 B12	20
2050016110006	Tubo PE 100 AD PN 16 Ø110x10,0 B6	20	2050025125006	Tubo PE 100 AD PN 25 Ø125x17,1 B6	20
2050016110012	Tubo PE 100 AD PN 16 Ø110x10,0 B12	20	2050025125012	Tubo PE 100 AD PN 25 Ø125x17,1 B12	20
2050016125006	Tubo PE 100 AD PN 16 Ø125x11,4 B6	20	2050025140006	Tubo PE 100 AD PN 25 Ø140x19,2 B6	20
2050016125012	Tubo PE 100 AD PN 16 Ø125x11,4 B12	20	2050025140012	Tubo PE 100 AD PN 25 Ø140x19,2 B12	20
2050016140006	Tubo PE 100 AD PN 16 Ø140x12,7 B6	20	2050025160006	Tubo PE 100 AD PN 25 Ø160x21,9 B6	20
2050016140012	Tubo PE 100 AD PN 16 Ø140x12,7 B12	20	2050025160012	Tubo PE 100 AD PN 25 Ø160x21,9 B12	20
2050016160006	Tubo PE 100 AD PN 16 Ø160x14,6 B6	20	2050025180006	Tubo PE 100 AD PN 25 Ø180x24,6 B6	20
2050016160012	Tubo PE 100 AD PN 16 Ø160x14,6 B12	20	2050025180012	Tubo PE 100 AD PN 25 Ø180x24,6 B12	20
2050016180006	Tubo PE 100 AD PN 16 Ø180x16,4 B6	20	2050025200006	Tubo PE 100 AD PN 25 Ø200x27,4 B6	20
2050016180012	Tubo PE 100 AD PN 16 Ø180x16,4 B12	20	2050025200012	Tubo PE 100 AD PN 25 Ø200x27,4 B12	20
2050016200006	Tubo PE 100 AD PN 16 Ø200x18,2 B6	20	2050025225006	Tubo PE 100 AD PN 25 Ø225x30,8 B6	20



Code	Description	Page	Code	Description	Page
2050025225012	Tubo PE 100 AD PN 25 Ø225x30,8 B12	20	2070008280012	Tubo PE 100 S8 Ø280x16,6 B12 (Gas)	23
2050025250006	Tubo PE 100 AD PN 25 Ø250x34,2 B6	20	2070008315006	Tubo PE 100 S8 Ø315x18,7 B6 (Gas)	23
2050025250012	Tubo PE 100 AD PN 25 Ø250x34,2 B12	20	2070008315012	Tubo PE 100 S8 Ø315x18,7 B12 (Gas)	23
2052025020100	Tubo PE 100 RD PN 25 Ø20x3,0 R100	21	2070008355006	Tubo PE 100 S8 Ø355x21,1 B6 (Gas)	23
2052025025100	Tubo PE 100 RD PN 25 Ø25x3,5 R100	21	2070008355012	Tubo PE 100 S8 Ø355x21,1 B12 (Gas)	23
2052025032100	Tubo PE 100 RD PN 25 Ø32x4,4 R100	21	2070008400006	Tubo PE 100 S8 Ø400x23,7 B6 (Gas)	23
2052025032006	Tubo PE 100 RD PN 25 Ø32x4,4 B6	21	2070008400012	Tubo PE 100 S8 Ø400x23,7 B12 (Gas)	23
2052025040100	Tubo PE 100 RD PN 25 Ø40x5,5 R100	21	2070008450006	Tubo PE 100 S8 Ø450x26,7 B6 (Gas)	23
2052025040006	Tubo PE 100 RD PN 25 Ø40x5,5 B6	21	2070008450012	Tubo PE 100 S8 Ø450x26,7 B12 (Gas)	23
2052025050100	Tubo PE 100 RD PN 25 Ø50x6,9 R100	21	2070008500006	Tubo PE 100 S8 Ø500x29,7 B6 (Gas)	23
2052025050006	Tubo PE 100 RD PN 25 Ø50x6,9 B6	21	2070008500012	Tubo PE 100 S8 Ø500x29,7 B12 (Gas)	23
2052025063050	Tubo PE 100 RD PN 25 Ø63x8,6 R50	21	2070008560006	Tubo PE 100 S8 Ø560x33,2 B6 (Gas)	23
2052025063100	Tubo PE 100 RD PN 25 Ø63x8,6 R100	21	2070008560012	Tubo PE 100 S8 Ø560x33,2 B12 (Gas)	23
2052025063006	Tubo PE 100 RD PN 25 Ø63x8,6 B6	21	2070008630006	Tubo PE 100 S8 Ø630x37,4 B6 (Gas)	23
2052025075050	Tubo PE 100 RD PN 25 Ø75x10,3 R50	21	2070008630012	Tubo PE 100 S8 Ø630x37,4 B12 (Gas)	23
2052025075006	Tubo PE 100 RD PN 25 Ø75x10,3 B6	21	2070005020100	Tubo PE 100 S5 Ø20x3,0 R100 (Gas)	23
2052025075012	Tubo PE 100 RD PN 25 Ø75x10,3 B12	21	2070005025100	Tubo PE 100 S5 Ø25x3,0 R100 (Gas)	23
2052025090050	Tubo PE 100 RD PN 25 Ø90x12,3 R50	21	2070005032100	Tubo PE 100 S5 Ø32x3,0 R100 (Gas)	23
2052025090006	Tubo PE 100 RD PN 25 Ø90x12,3 B6	21	2070005032006	Tubo PE 100 S5 Ø32x3,0 B6 (Gas)	23
2052025090012	Tubo PE 100 RD PN 25 Ø90x12,3 B12	21	2070005040100	Tubo PE 100 S5 Ø40x3,7 R100 (Gas)	23
2052025110050	Tubo PE 100 RD PN 25 Ø110x15,1 R50	21	2070005040006	Tubo PE 100 S5 Ø40x3,7 B6 (Gas)	23
2052025110006	Tubo PE 100 RD PN 25 Ø110x15,1 B6	21	2070005050100	Tubo PE 100 S5 Ø50x4,6 R100 (Gas)	23
2052025110012	Tubo PE 100 RD PN 25 Ø110x15,1 B12	21	2070005050006	Tubo PE 100 S5 Ø50x4,6 B6 (Gas)	23
2060016032100	Tubo Unigeo singolo PN16 Ø32 R100	96	2070005063050	Tubo PE 100 S5 Ø63x5,8 R50 (Gas)	23
2060016032125	Tubo Unigeo singolo PN16 Ø32 R125	96	2070005063100	Tubo PE 100 S5 Ø63x5,8 R100 (Gas)	23
2060016040100	Tubo Unigeo singolo PN16 Ø40 R100	96	2070005063006	Tubo PE 100 S5 Ø63x5,8 B6 (Gas)	23
2060016040125	Tubo Unigeo singolo PN16 Ø40 R125	96	2070005075050	Tubo PE 100 S5 Ø75x6,8 R50 (Gas)	23
2062016032100	Sonda Unigeo 2 tubi PN 16 Ø32 R100	96	2070005075100	Tubo PE 100 S5 Ø75x6,8 R100 (Gas)	23
2062016032125	Sonda Unigeo 2 tubi PN 16 Ø32 R125	96	2070005075006	Tubo PE 100 S5 Ø75x6,8 B6 (Gas)	23
2062016040100	Sonda Unigeo 2 tubi PN 16 Ø40 R100	96	2070005075012	Tubo PE 100 S5 Ø75x6,8 B12 (Gas)	23
2062016040125	Sonda Unigeo 2 tubi PN 16 Ø40 R125	96	2070005090050	Tubo PE 100 S5 Ø90x8,2 R50 (Gas)	23
2070008090006	Tubo PE 100 S8 Ø90x5,4 B6 (Gas)	23	2070005090100	Tubo PE 100 S5 Ø90x8,2 R100 (Gas)	23
2070008090012	Tubo PE 100 S8 Ø90x5,4 B12 (Gas)	23	2070005090006	Tubo PE 100 S5 Ø90x8,2 B6 (Gas)	23
2070008110006	Tubo PE 100 S8 Ø110x6,6 B6 (Gas)	23	2070005090012	Tubo PE 100 S5 Ø90x8,2 B12 (Gas)	23
2070008110012	Tubo PE 100 S8 Ø110x6,6 B12 (Gas)	23	2070005110050	Tubo PE 100 S5 Ø110x10,0 R50 (Gas)	23
2070008125006	Tubo PE 100 S8 Ø125x7,4 B6 (Gas)	23	2070005110006	Tubo PE 100 S5 Ø110x10,0 B6 (Gas)	23
2070008125012	Tubo PE 100 S8 Ø125x7,4 B12 (Gas)	23	2070005110012	Tubo PE 100 S5 Ø110x10,0 B12 (Gas)	23
2070008140006	Tubo PE 100 S8 Ø140x8,3 B6 (Gas)	23	2070005125006	Tubo PE 100 S5 Ø125x11,4 B6 (Gas)	23
2070008140012	Tubo PE 100 S8 Ø140x8,3 B12 (Gas)	23	2070005125012	Tubo PE 100 S5 Ø125x11,4 B12 (Gas)	23
2070008160006	Tubo PE 100 S8 Ø160x9,5 B6 (Gas)	23	2070005140006	Tubo PE 100 S5 Ø140x12,7 B6 (Gas)	23
2070008160012	Tubo PE 100 S8 Ø160x9,5 B12 (Gas)	23	2070005140012	Tubo PE 100 S5 Ø140x12,7 B12 (Gas)	23
2070008180006	Tubo PE 100 S8 Ø180x10,7 B6 (Gas)	23	2070005160006	Tubo PE 100 S5 Ø160x14,6 B6 (Gas)	23
2070008180012	Tubo PE 100 S8 Ø180x10,7 B12 (Gas)	23	2070005160012	Tubo PE 100 S5 Ø160x14,6 B12 (Gas)	23
2070008200006	Tubo PE 100 S8 Ø200x11,9 B6 (Gas)	23	2070005180006	Tubo PE 100 S5 Ø180x16,4 B6 (Gas)	23
2070008200012	Tubo PE 100 S8 Ø200x11,9 B12 (Gas)	23	2070005180012	Tubo PE 100 S5 Ø180x16,4 B12 (Gas)	23
2070008225006	Tubo PE 100 S8 Ø225x13,4 B6 (Gas)	23	2070005200006	Tubo PE 100 S5 Ø200x18,2 B6 (Gas)	23
2070008225012	Tubo PE 100 S8 Ø225x13,4 B12 (Gas)	23	2070005200012	Tubo PE 100 S5 Ø200x18,2 B12 (Gas)	23
2070008250006	Tubo PE 100 S8 Ø250x14,8 B6 (Gas)	23	2070005225006	Tubo PE 100 S5 Ø225x20,5 B6 (Gas)	23
2070008250012	Tubo PE 100 S8 Ø250x14,8 B12 (Gas)	23	2070005225012	Tubo PE 100 S5 Ø225x20,5 B12 (Gas)	23
2070008280006	Tubo PE 100 S8 Ø280x16,6 B6 (Gas)	23	2070005250006	Tubo PE 100 S5 Ø250x22,7 B6 (Gas)	23



Code	Description	Page	Code	Description	Page
2070005250012	Tubo PE 100 S5 Ø250x22,7 B12 (Gas)	23	3002160110001	E/F manicotto riduzione 160x110	72
2070005280006	Tubo PE 100 S5 Ø280x25,4 B6 (Gas)	23	3002180125001	E/F manicotto riduzione 180x125	72
2070005280012	Tubo PE 100 S5 Ø280x25,4 B12 (Gas)	23	3002200160001	E/F manicotto riduzione 200x160	72
2070005315006	Tubo PE 100 S5 Ø315x28,6 B6 (Gas)	23	3002225160001	E/F manicotto riduzione 225x160	72
2070005315012	Tubo PE 100 S5 Ø315x28,6 B12 (Gas)	23	3002250180001	E/F manicotto riduzione 250x180	72
2070005355006	Tubo PE 100 S5 Ø355x32,3 B6 (Gas)	23	3002315250001	E/F manicotto riduzione 315x250	72
2070005355012	Tubo PE 100 S5 Ø355x32,3 B12 (Gas)	23	3003020000001	E/F T intermedio 20x20x20	73
2070005400006	Tubo PE 100 S5 Ø400x36,4 B6 (Gas)	23	3003025000001	E/F T intermedio 25x25x25	73
2070005400012	Tubo PE 100 S5 Ø400x36,4 B12 (Gas)	23	3003032000001	E/F T intermedio 32x32x32	73
2070005450006	Tubo PE 100 S5 Ø450x41,0 B6 (Gas)	23	3003040000001	E/F T intermedio 40x40x40	73
2070005450012	Tubo PE 100 S5 Ø450x41,0 B12 (Gas)	23	3003050000001	E/F T intermedio 50x50x50	73
2070005500006	Tubo PE 100 S5 Ø500x45,5 B6 (Gas)	23	3003063000001	E/F T intermedio 63x63x63	73
2070005500012	Tubo PE 100 S5 Ø500x45,5 B12 (Gas)	23	3003075000001	E/F T intermedio 75x75x75	73
3001020000001	E/F manicotto 20x20	71	3003090000001	E/F T intermedio 90x90x90	73
3001025000001	E/F manicotto 25x25	71	3003110000001	E/F T intermedio 110x110x110	73
3001032000001	E/F manicotto 32x32	71	3003125000001	E/F T intermedio 125x125x125	73
3001040000001	E/F manicotto 40x40	71	3003140000001	E/F T intermedio 140x140x140	73
3001050000001	E/F manicotto 50x50	71	3003160000001	E/F T intermedio 160x160x160	73
3001063000001	E/F manicotto 63x63	71	3003180000001	E/F T intermedio 180x180x180	73
3001075000001	E/F manicotto 75x75	71	3004020000001	E/F curva 90° 20x20	74
3001090000001	E/F manicotto 90x90	71	3004025000001	E/F curva 90° 25x25	74
3001110000001	E/F manicotto 110x110	71	3004032000001	E/F curva 90° 32x32	74
3001125000001	E/F manicotto 125x125	71	3004040000001	E/F curva 90° 40x40	74
3001140000001	E/F manicotto 140x140	71	3004050000001	E/F curva 90° 50x50	74
3001160000001	E/F manicotto 160x160	71	3004063000001	E/F curva 90° 63x63	74
3001180000001	E/F manicotto 180x180	71	3004075000001	E/F curva 90° 75x75	74
3001200000001	E/F manicotto 200x200	71	3004090000001	E/F curva 90° 90x90	74
3001225000001	E/F manicotto 225x225	71	3004110000001	E/F curva 90° 110x110	74
3001250000001	E/F manicotto 250x250	71	3004125000001	E/F curva 90° 125x125	74
3001280000001	E/F manicotto 280x280	71	3004140000001	E/F curva 90° 140x140	74
3001315000001	E/F manicotto 315x315	71	3004160000001	E/F curva 90° 160x160	74
3001355000001	E/F manicotto 355x355	71	3004180000001	E/F curva 90° 180x180	74
3001400000001	E/F manicotto 400x400	71	3005032000001	E/F curva 45° 32x32	74
3002025020001	E/F manicotto riduzione 25x20	72	3005040000001	E/F curva 45° 40x40	74
3002032020001	E/F manicotto riduzione 32x20	72	3005050000001	E/F curva 45° 50x50	74
3002032025001	E/F manicotto riduzione 32x25	72	3005063000001	E/F curva 45° 63x63	74
3002040032001	E/F manicotto riduzione 40x32	72	3005075000001	E/F curva 45° 75x75	74
3002050032001	E/F manicotto riduzione 50x32	72	3005090000001	E/F curva 45° 90x90	74
3002063032001	E/F manicotto riduzione 63x32	72	3005110000001	E/F curva 45° 110x110	74
3002063040001	E/F manicotto riduzione 63x40	72	3005125000001	E/F curva 45° 125x125	74
3002063050001	E/F manicotto riduzione 63x50	72	3005140000001	E/F curva 45° 140x140	74
3002075063001	E/F manicotto riduzione 75x63	72	3005160000001	E/F curva 45° 160x160	74
3002090063001	E/F manicotto riduzione 90x63	72	3005180000001	E/F curva 45° 180x180	74
3002090075001	E/F manicotto riduzione 90x75	72	3006020000001	E/F tappo fine linea 20	75
3002110063001	E/F manicotto riduzione 110x63	72	3006025000001	E/F tappo fine linea 25	75
3002110090001	E/F manicotto riduzione 110x90	72	3006032000001	E/F tappo fine linea 32	75
3002125063001	E/F manicotto riduzione 125x63	72	3006040000001	E/F tappo fine linea 40	75
3002125090001	E/F manicotto riduzione 125x90	72	3006050000001	E/F tappo fine linea 50	75
3002125110001	E/F manicotto riduzione 125x110	72	3006063000001	E/F tappo fine linea 63	75
3002140125001	E/F manicotto riduzione 140x125	72	3006075000001	E/F tappo fine linea 75	75



Code	Description	Page	Code	Description	Page
3006090000001	E/F tappo fine linea 90	75	3140225180001	T/T Riduzione PN 16 S5 225x180	85
3006110000001	E/F tappo fine linea 110	75	3140225200001	T/T Riduzione PN 16 S5 225x200	85
3006125000001	E/F tappo fine linea 125	75	3140250180001	T/T Riduzione PN 16 S5 250x180	85
3006140000001	E/F tappo fine linea 140	75	3140250200001	T/T Riduzione PN 16 S5 250x200	85
3006160000001	E/F tappo fine linea 160	75	3140250225001	T/T Riduzione PN 16 S5 250x225	85
3006180000001	E/F tappo fine linea 180	75	3140315225001	T/T Riduzione PN 16 S5 315x225	85
3006200000001	E/F tappo fine linea 200	75	3140315250001	T/T Riduzione PN 16 S5 315x250	85
3006225000001	E/F tappo fine linea 225	75	3141025000001	T/T Curva 90° PN 16 S5 25x25	86
3006250000001	E/F tappo fine linea 250	75	3141032000001	T/T Curva 90° PN 16 S5 32x32	86
3007160090001	E/F T 90° ridotto 160x90x160	73	3141040000001	T/T Curva 90° PN 16 S5 40x40	86
3007180090001	E/F T 90° ridotto 180x90x180	73	3141050000001	T/T Curva 90° PN 16 S5 50x50	86
3140025020001	T/T Riduzione PN 16 S5 25x20	85	3141063000001	T/T Curva 90° PN 16 S5 63x63	86
3140032025001	T/T Riduzione PN 16 S5 32x25	85	3141075000001	T/T Curva 90° PN 16 S5 75x75	86
3140040020001	T/T Riduzione PN 16 S5 40x20	85	3141090000001	T/T Curva 90° PN 16 S5 90x90	86
3140040025001	T/T Riduzione PN 16 S5 40x25	85	3141110000001	T/T Curva 90° PN 16 S5 110x110	86
3140040032001	T/T Riduzione PN 16 S5 40x32	85	3141125000001	T/T Curva 90° PN 16 S5 125x125	86
3140050025001	T/T Riduzione PN 16 S5 50x25	85	3141140000001	T/T Curva 90° PN 16 S5 140x140	86
3140050032001	T/T Riduzione PN 16 S5 50x32	85	3141160000001	T/T Curva 90° PN 16 S5 160x160	86
3140050040001	T/T Riduzione PN 16 S5 50x40	85	3141180000001	T/T Curva 90° PN 16 S5 180x180	86
3140063025001	T/T Riduzione PN 16 S5 63x25	85	3141200000001	T/T Curva 90° PN 16 S5 200x200	86
3140063032001	T/T Riduzione PN 16 S5 63x32	85	3141225000001	T/T Curva 90° PN 16 S5 225x225	86
3140063040001	T/T Riduzione PN 16 S5 63x40	85	3141250000001	T/T Curva 90° PN 16 S5 250x250	86
3140063050001	T/T Riduzione PN 16 S5 63x50	85	3141280000001	T/T Curva 90° PN 16 S5 280x280	86
3140075040001	T/T Riduzione PN 16 S5 75x40	85	3141315000001	T/T Curva 90° PN 16 S5 315x315	86
3140075050001	T/T Riduzione PN 16 S5 75x50	85	3142032000001	T/T Curva 45° PN 16 S5 32x32	87
3140075063001	T/T Riduzione PN 16 S5 75x63	85	3142040000001	T/T Curva 45° PN 16 S5 40x40	87
3140090050001	T/T Riduzione PN 16 S5 90x50	85	3142050000001	T/T Curva 45° PN 16 S5 50x50	87
3140090063001	T/T Riduzione PN 16 S5 90x63	85	3142063000001	T/T Curva 45° PN 16 S5 63x63	87
3140090075001	T/T Riduzione PN 16 S5 90x75	85	3142075000001	T/T Curva 45° PN 16 S5 75x75	87
3140110050001	T/T Riduzione PN 16 S5 110x50	85	3142090000001	T/T Curva 45° PN 16 S5 90x90	87
3140110063001	T/T Riduzione PN 16 S5 110x63	85	3142110000001	T/T Curva 45° PN 16 S5 110x110	87
3140110075001	T/T Riduzione PN 16 S5 110x75	85	3142125000001	T/T Curva 45° PN 16 S5 125x125	87
3140110090001	T/T Riduzione PN 16 S5 110x90	85	3142140000001	T/T Curva 45° PN 16 S5 140x140	87
3140125075001	T/T Riduzione PN 16 S5 125x75	85	3142160000001	T/T Curva 45° PN 16 S5 160x160	87
3140125090001	T/T Riduzione PN 16 S5 125x90	85	3142180000001	T/T Curva 45° PN 16 S5 180x180	87
3140125110001	T/T Riduzione PN 16 S5 125x110	85	3142200000001	T/T Curva 45° PN 16 S5 200x200	87
3140140090001	T/T Riduzione PN 16 S5 140x90	85	3142225000001	T/T Curva 45° PN 16 S5 225x225	87
3140140110001	T/T Riduzione PN 16 S5 140x110	85	3142250000001	T/T Curva 45° PN 16 S5 250x250	87
3140140125001	T/T Riduzione PN 16 S5 140x125	85	3142280000001	T/T Curva 45° PN 16 S5 280x280	87
3140160090001	T/T Riduzione PN 16 S5 160x90	85	3142315000001	T/T Curva 45° PN 16 S5 315x315	87
3140160110001	T/T Riduzione PN 16 S5 160x110	85	3143032000001	T/T T intermedio PN 16 S5 32x32x32	88
3140160125001	T/T Riduzione PN 16 S5 160x125	85	3143040000001	T/T T intermedio PN 16 S5 40x40x40	88
3140160140001	T/T Riduzione PN 16 S5 160x140	85	3143050000001	T/T T intermedio PN 16 S5 50x50x50	88
3140180125001	T/T Riduzione PN 16 S5 180x125	85	3143063000001	T/T T intermedio PN 16 S5 63x63x63	88
3140180140001	T/T Riduzione PN 16 S5 180x140	85	3143075000001	T/T T intermedio PN 16 S5 75x75x75	88
3140180160001	T/T Riduzione PN 16 S5 180x160	85	3143090000001	T/T T intermedio PN 16 S5 90x90x90	88
3140200140001	T/T Riduzione PN 16 S5 200x140	85	3143110000001	T/T T intermedio PN 16 S5 110x110x110	88
3140200160001	T/T Riduzione PN 16 S5 200x160	85	3143125000001	T/T T intermedio PN 16 S5 125x125x125	88
3140200180001	T/T Riduzione PN 16 S5 200x180	85	3143140000001	T/T T intermedio PN 16 S5 140x140x140	88
3140225160001	T/T Riduzione PN 16 S5 225x160	85	3143160000001	T/T T intermedio PN 16 S5 160x160x160	88



Code	Description	Page	Code	Description	Page
3143180000001	T/T T intermedio PN 16 S5 180x180x180	88	3150063040001	T/T Riduzione PN 10 S8 63x40	85
3143200000001	T/T T intermedio PN 16 S5 200x200x200	88	3150063050001	T/T Riduzione PN 10 S8 63x50	85
3143225000001	T/T T intermedio PN 16 S5 225x225x225	88	3150075040001	T/T Riduzione PN 10 S8 75x40	85
3143250000001	T/T T intermedio PN 16 S5 250x250x250	88	3150075050001	T/T Riduzione PN 10 S8 75x50	85
3143280000001	T/T T intermedio PN 16 S5 280x280x280	88	3150075063001	T/T Riduzione PN 10 S8 75x63	85
3143315000001	T/T T intermedio PN 16 S5 315x315x315	88	3150090050001	T/T Riduzione PN 10 S8 90x50	85
3144025000001	T/T Tappo fine linea PN 16 S5 25	89	3150090063001	T/T Riduzione PN 10 S8 90x63	85
3144032000001	T/T Tappo fine linea PN 16 S5 32	89	3150090075001	T/T Riduzione PN 10 S8 90x75	85
3144040000001	T/T Tappo fine linea PN 16 S5 40	89	3150110050001	T/T Riduzione PN 10 S8 110x50	85
3144050000001	T/T Tappo fine linea PN 16 S5 50	89	3150110063001	T/T Riduzione PN 10 S8 110x63	85
3144063000001	T/T Tappo fine linea PN 16 S5 63	89	3150110075001	T/T Riduzione PN 10 S8 110x75	85
3144075000001	T/T Tappo fine linea PN 16 S5 75	89	3150110090001	T/T Riduzione PN 10 S8 110x90	85
3144090000001	T/T Tappo fine linea PN 16 S5 90	89	3150125075001	T/T Riduzione PN 10 S8 125x75	85
3144110000001	T/T Tappo fine linea PN 16 S5 110	89	3150125090001	T/T Riduzione PN 10 S8 125x90	85
3144125000001	T/T Tappo fine linea PN 16 S5 125	89	3150125110001	T/T Riduzione PN 10 S8 125x110	85
3144140000001	T/T Tappo fine linea PN 16 S5 140	89	3150140090001	T/T Riduzione PN 10 S8 140x90	85
3144160000001	T/T Tappo fine linea PN 16 S5 160	89	3150140110001	T/T Riduzione PN 10 S8 140x110	85
3144180000001	T/T Tappo fine linea PN 16 S5 180	89	3150140125001	T/T Riduzione PN 10 S8 140x125	85
3144200000001	T/T Tappo fine linea PN 16 S5 200	89	3150160090001	T/T Riduzione PN 10 S8 160x90	85
3144225000001	T/T Tappo fine linea PN 16 S5 225	89	3150160110001	T/T Riduzione PN 10 S8 160x110	85
3144250000001	T/T Tappo fine linea PN 16 S5 250	89	3150160125001	T/T Riduzione PN 10 S8 160x125	85
3144280000001	T/T Tappo fine linea PN 16 S5 280	89	3150160140001	T/T Riduzione PN 10 S8 160x140	85
3144315000001	T/T Tappo fine linea PN 16 S5 315	89	3150180125001	T/T Riduzione PN 10 S8 180x125	85
3145032000001	T/T Cartella PN 16 S5 32	84	3150180140001	T/T Riduzione PN 10 S8 180x140	85
3145040000001	T/T Cartella PN 16 S5 40	84	3150180160001	T/T Riduzione PN 10 S8 180x160	85
3145050000001	T/T Cartella PN 16 S5 50	84	3150200140001	T/T Riduzione PN 10 S8 200x140	85
3145063000001	T/T Cartella PN 16 S5 63	84	3150200160001	T/T Riduzione PN 10 S8 200x160	85
3145075000001	T/T Cartella PN 16 S5 75	84	3150200180001	T/T Riduzione PN 10 S8 200x180	85
3145090000001	T/T Cartella PN 16 S5 90	84	3150225160001	T/T Riduzione PN 10 S8 225x160	85
3145110000001	T/T Cartella PN 16 S5 110	84	3150225180001	T/T Riduzione PN 10 S8 225x180	85
3145125000001	T/T Cartella PN 16 S5 125	84	3150225200001	T/T Riduzione PN 10 S8 225x200	85
3145140000001	T/T Cartella PN 16 S5 140	84	3150250180001	T/T Riduzione PN 10 S8 250x180	85
3145160000001	T/T Cartella PN 16 S5 160	84	3150250200001	T/T Riduzione PN 10 S8 250x200	85
3145180000001	T/T Cartella PN 16 S5 180	84	3150250225001	T/T Riduzione PN 10 S8 250x225	85
3145200000001	T/T Cartella PN 16 S5 200	84	3150315225001	T/T Riduzione PN 10 S8 315x225	85
3145225000001	T/T Cartella PN 16 S5 225	84	3150315250001	T/T Riduzione PN 10 S8 315x250	85
3145250000001	T/T Cartella PN 16 S5 250	84	3151063000001	T/T Curva 90° PN 10 S8 63x63	86
3145280000001	T/T Cartella PN 16 S5 280	84	3151075000001	T/T Curva 90° PN 10 S8 75x75	86
3145315000001	T/T Cartella PN 16 S5 315	84	3151090000001	T/T Curva 90° PN 10 S8 90x90	86
3146032025001	Raccordo ad U 32x25x25	97	3151110000001	T/T Curva 90° PN 10 S8 110x110	86
3146040032001	Raccordo ad U 40x32x32	97	3151125000001	T/T Curva 90° PN 10 S8 125x125	86
3146050040001	Raccordo ad U 50x40x40	97	3151140000001	T/T Curva 90° PN 10 S8 140x140	86
3148090000001	T/T Cartella con smusso PN 16 90	84	3151160000001	T/T Curva 90° PN 10 S8 160x160	86
3148110000001	T/T Cartella con smusso PN 16 110	84	3151180000001	T/T Curva 90° PN 10 S8 180x180	86
3148125000001	T/T Cartella con smusso PN 16 125	84	3151200000001	T/T Curva 90° PN 10 S8 200x200	86
3148140000001	T/T Cartella con smusso PN 16 140	84	3151225000001	T/T Curva 90° PN 10 S8 225x225	86
3148160000001	T/T Cartella con smusso PN 16 160	84	3151250000001	T/T Curva 90° PN 10 S8 250x250	86
3148180000001	T/T Cartella con smusso PN 16 180	84	3151280000001	T/T Curva 90° PN 10 S8 280x280	86
3148200000001	T/T Cartella con smusso PN 16 200	84	3151315000001	T/T Curva 90° PN 10 S8 315x315	86
3150063032001	T/T Riduzione PN 10 S8 63x32	85	3152090000001	T/T Curva 45° PN 10 S8 90x90	87



Code	Description	Page	Code	Description	Page
3152110000001	T/T Curva 45° PN 10 S8 110x110	87	3206020050001	E/F Collare derivazione PN 16 S5 50x20	76
3152125000001	T/T Curva 45° PN 10 S8 125x125	87	3206020063001	E/F Collare derivazione PN 16 S5 63x20	76
3152140000001	T/T Curva 45° PN 10 S8 140x140	87	3206020075001	E/F Collare derivazione PN 16 S5 75x20	76
3152160000001	T/T Curva 45° PN 10 S8 160x160	87	3206020090001	E/F Collare derivazione PN 16 S5 90x20	76
3152180000001	T/T Curva 45° PN 10 S8 180x180	87	3206020110001	E/F Collare derivazione PN 16 S5 110x20	76
3152200000001	T/T Curva 45° PN 10 S8 200x200	87	3206020160001	E/F Collare derivazione PN 16 S5 160x20	76
3152225000001	T/T Curva 45° PN 10 S8 225x225	87	3206025040001	E/F Collare derivazione PN 16 S5 40x25	76
3152250000001	T/T Curva 45° PN 10 S8 250x250	87	3206025050001	E/F Collare derivazione PN 16 S5 50x25	76
3152280000001	T/T Curva 45° PN 10 S8 280x280	87	3206025063001	E/F Collare derivazione PN 16 S5 63x25	76
3152315000001	T/T Curva 45° PN 10 S8 315x315	87	3206025075001	E/F Collare derivazione PN 16 S5 75x25	76
3153063000001	T/T T intermedio PN 10 S8 63x63x63	88	3206025090001	E/F Collare derivazione PN 16 S5 90x25	76
3153075000001	T/T T intermedio PN 10 S8 75x75x75	88	3206025110001	E/F Collare derivazione PN 16 S5 110x25	76
3153090000001	T/T T intermedio PN 10 S8 90x90x90	88	3206025125001	E/F Collare derivazione PN 16 S5 125x25	76
3153110000001	T/T T intermedio PN 10 S8 110x110x110	88	3206025160001	E/F Collare derivazione PN 16 S5 160x25	76
3153125000001	T/T T intermedio PN 10 S8 125x125x125	88	3206032040001	E/F Collare derivazione PN 16 S5 40x32	76
3153140000001	T/T T intermedio PN 10 S8 140x140x140	88	3206032050001	E/F Collare derivazione PN 16 S5 50x32	76
3153160000001	T/T T intermedio PN 10 S8 160x160x160	88	3206032063001	E/F Collare derivazione PN 16 S5 63x32	76
3153180000001	T/T T intermedio PN 10 S8 180x180x180	88	3206032075001	E/F Collare derivazione PN 16 S5 75x32	76
3153200000001	T/T T intermedio PN 10 S8 200x200x200	88	3206032090001	E/F Collare derivazione PN 16 S5 90x32	76
3153225000001	T/T T intermedio PN 10 S8 225x225x225	88	3206032110001	E/F Collare derivazione PN 16 S5 110x32	76
3153250000001	T/T T intermedio PN 10 S8 250x250x250	88	3206032125001	E/F Collare derivazione PN 16 S5 125x32	76
3153280000001	T/T T intermedio PN 10 S8 280x280x280	88	3206032140001	E/F Collare derivazione PN 16 S5 140x32	76
3153315000001	T/T T intermedio PN 10 S8 315x315x315	88	3206032160001	E/F Collare derivazione PN 16 S5 160x32	76
3154063000001	T/T Tappo fine linea PN 10 S8 63	89	3206032180001	E/F Collare derivazione PN 16 S5 180x32	76
3154075000001	T/T Tappo fine linea PN 10 S8 75	89	3206032200001	E/F Collare derivazione PN 16 S5 200x32	76
3154090000001	T/T Tappo fine linea PN 10 S8 90	89	3206032225001	E/F Collare derivazione PN 16 S5 225x32	76
3154110000001	T/T Tappo fine linea PN 10 S8 110	89	3206032250001	E/F Collare derivazione PN 16 S5 250x32	76
3154125000001	T/T Tappo fine linea PN 10 S8 125	89	3206063090001	E/F Collare derivazione PN 16 S5 90x63	76
3154140000001	T/T Tappo fine linea PN 10 S8 140	89	3206063110001	E/F Collare derivazione PN 16 S5 110x63	76
3154160000001	T/T Tappo fine linea PN 10 S8 160	89	3206063125001	E/F Collare derivazione PN 16 S5 125x63	76
3154180000001	T/T Tappo fine linea PN 10 S8 180	89	3206063140001	E/F Collare derivazione PN 16 S5 140x63	76
3154200000001	T/T Tappo fine linea PN 10 S8 200	89	3206063160001	E/F Collare derivazione PN 16 S5 160x63	76
3154225000001	T/T Tappo fine linea PN 10 S8 225	89	3206063180001	E/F Collare derivazione PN 16 S5 180x63	76
3154250000001	T/T Tappo fine linea PN 10 S8 250	89	3206063200001	E/F Collare derivazione PN 16 S5 200x63	76
3154280000001	T/T Tappo fine linea PN 10 S8 280	89	3206063225001	E/F Collare derivazione PN 16 S5 225x63	76
3154315000001	T/T Tappo fine linea PN 10 S8 315	89	3206063250001	E/F Collare derivazione PN 16 S5 250x63	76
3155063000001	T/T Cartella PN 10 S8 63	84	3214090225001	E/F Collare tronchetto PN 10 S8 225x90	77
3155075000001	T/T Cartella PN 10 S8 75	84	3214090250001	E/F Collare tronchetto PN 10 S8 250x90	77
3155090000001	T/T Cartella PN 10 S8 90	84	3216025063001	E/F Collare tronchetto PN 16 S5 63x25	77
3155110000001	T/T Cartella PN 10 S8 110	84	3216025075001	E/F Collare tronchetto PN 16 S5 75x25	77
3155125000001	T/T Cartella PN 10 S8 125	84	3216025090001	E/F Collare tronchetto PN 16 S5 90x25	77
3155140000001	T/T Cartella PN 10 S8 140	84	3216025110001	E/F Collare tronchetto PN 16 S5 110x25	77
3155160000001	T/T Cartella PN 10 S8 160	84	3216025125001	E/F Collare tronchetto PN 16 S5 125x25	77
3155180000001	T/T Cartella PN 10 S8 180	84	3216025160001	E/F Collare tronchetto PN 16 S5 160x25	77
3155200000001	T/T Cartella PN 10 S8 200	84	3216032063001	E/F Collare tronchetto PN 16 S5 63x32	77
3155225000001	T/T Cartella PN 10 S8 225	84	3216032075001	E/F Collare tronchetto PN 16 S5 75x32	77
3155250000001	T/T Cartella PN 10 S8 250	84	3216032090001	E/F Collare tronchetto PN 16 S5 90x32	77
3155280000001	T/T Cartella PN 10 S8 280	84	3216032110001	E/F Collare tronchetto PN 16 S5 110x32	77
3155315000001	T/T Cartella PN 10 S8 315	84	3216032125001	E/F Collare tronchetto PN 16 S5 125x32	77
3206020040001	E/F Collare derivazione PN 16 S5 40x20	76	3216032140001	E/F Collare tronchetto PN 16 S5 140x32	77



Code	Description	Page	Code	Description	Page
3216032160001	E/F Collare tronchetto PN 16 S5 160x32	77	3656025003001	G. trans. acciaio PE fil. masc. zinc. G3/4" 25	79
3216032180001	E/F Collare tronchetto PN 16 S5 180x32	77	3656032004001	G. trans. acciaio PE fil. masc. zinc. G1" 32	79
3216032200001	E/F Collare tronchetto PN 16 S5 200x32	77	3656040005001	G. trans. acciaio PE fil. masc. zinc. G1"1/4 40	79
3216032225001	E/F Collare tronchetto PN 16 S5 225x32	77	3656050006001	G. trans. acciaio PE fil. masc. zinc. G1"1/2 50	79
3216032250001	E/F Collare tronchetto PN 16 S5 250x32	77	3656063007001	G. trans. acciaio PE fil. masc. zinc. G2" 63	79
3216050090001	E/F Collare tronchetto PN 16 S5 90x50	77	3656075008001	G. trans. acciaio PE fil. masc. zinc. G2"1/2 75	79
3216050110001	E/F Collare tronchetto PN 16 S5 110x50	77	3656090009001	G. trans. acciaio PE fil. masc. zinc. G3" 90	79
3216050125001	E/F Collare tronchetto PN 16 S5 125x50	77	3656110010001	G. trans. acciaio PE fil. masc. zinc. G4" 110	79
3216050140001	E/F Collare tronchetto PN 16 S5 140x50	77	3666025003001	G. trans. acciaio PE riv. masc. G3/4" 25	80
3216050160001	E/F Collare tronchetto PN 16 S5 160x50	77	3666032004001	G. trans. acciaio PE fil. riv. masc. G1" 32	80
3216063090001	E/F Collare tronchetto PN 16 S5 90x63	77	3666040005001	G. trans. acciaio PE fil. riv. masc. G1"1/4 40	80
3216063110001	E/F Collare tronchetto PN 16 S5 110x63	77	3666050006001	G. trans. acciaio PE fil. riv. masc. G1"1/2 50	80
3216063125001	E/F Collare tronchetto PN 16 S5 125x63	77	3666063007001	G. trans. acciaio PE fil. riv. masc. G2" 63	80
3216063140001	E/F Collare tronchetto PN 16 S5 140x63	77	3666075008001	G. trans. acciaio PE fil. riv. masc. G2"1/2 75	80
3216063160001	E/F Collare tronchetto PN 16 S5 160x63	77	3666090009001	G. trans. acciaio PE fil. riv. masc. G3" 90	80
3216063180001	E/F Collare tronchetto PN 16 S5 180x63	77	3666110010001	G. trans. acciaio PE fil. riv. masc. G4" 110	80
3216063200001	E/F Collare tronchetto PN 16 S5 200x63	77	3666125010001	G. trans. acciaio PE fil. riv. masc. G4" 125	80
3216063225001	E/F Collare tronchetto PN 16 S5 225x63	77	3676032022001	Giunto trans. rame PE 32x22	78
3216063250001	E/F Collare tronchetto PN 16 S5 250x63	77	3676032028001	Giunto trans. rame PE 32x28	78
3216090125001	E/F Collare tronchetto PN 16 S5 125x90	77	3676040028001	Giunto trans. rame PE 40x28	78
3216090160001	E/F Collare tronchetto PN 16 S5 160x90	77	3686040005001	G. trans. acc. PE fil. mas. zinc. curvo G1"1/4 40	81
3216090180001	E/F Collare tronchetto PN 16 S5 180x90	77	3686050006001	G. trans. acc. PE fil. mas. zinc. curvo G1"1/2 50	81
3216090200001	E/F Collare tronchetto PN 16 S5 200x90	77	3686063007001	G. trans. acc. PE fil. mas. zinc. curvo G2" 63	81
3216090250001	E/F Collare tronchetto PN 16 S5 250x90	77	3696025003001	G. trans. acc. PE fil. mas. riv. curvo G3/4" 25	81
3626020002001	Giunto trans. ottone PE maschio G1/2" 20	78	3696032004001	G. trans. acc. PE fil. mas. riv. curvo G1" 32	81
3626025003001	Giunto trans. ottone PE maschio G3/4" 25	78	3696040005001	G. trans. acc. PE fil. mas. riv. curvo G1"1/4 40	81
3626032004001	Giunto trans. ottone PE maschio G1" 32	78	3696050006001	G. trans. acc. PE fil. mas. riv. curvo G1"1/2 50	81
3626040005001	Giunto trans. ottone PE maschio G1"1/4 40	78	3696063007001	G. trans. acc. PE fil. mas. riv. curvo G2" 63	81
3626050006001	Giunto trans. ottone PE maschio G1"1/2 50	78	3804200000001	Flangia acciaio zincato 200 DN 200 PN 10	82
3626063007001	Giunto trans. ottone PE maschio G2" 63	78	3804225000001	Flangia acciaio zincato 225 DN 200 PN 10	82
3626075008001	Giunto trans. ottone PE maschio G2"1/2 75	78	3804250000001	Flangia acciaio zincato 250 DN 250 PN 10	82
3626090009001	Giunto trans. ottone PE maschio G3" 90	78	3806032000001	Flangia acciaio zincato 32 DN 25 PN 16	82
3626110010001	Giunto trans. ottone PE maschio G4" 110	78	3806040000001	Flangia acciaio zincato 40 DN 32 PN 16	82
3636020002001	Giunto trans. ottone PE femmina G1/2" 20	78	3806050000001	Flangia acciaio zincato 50 DN 40 PN 16	82
3636025003001	Giunto trans. ottone PE femmina G3/4" 25	78	3806063000001	Flangia acciaio zincato 63 DN 50 PN 16	82
3636032004001	Giunto trans. ottone PE femmina G1" 32	78	3806075000001	Flangia acciaio zincato 75 DN 65 PN 16	82
3636040005001	Giunto trans. ottone PE femmina G1"1/4 40	78	3806090000001	Flangia acciaio zincato 90 DN 80 PN 16	82
3636050006001	Giunto trans. ottone PE femmina G1"1/2 50	78	3806110000001	Flangia acciaio zincato 110 DN 100 PN 16	82
3636063007001	Giunto trans. ottone PE femmina G2" 63	78	3806125000001	Flangia acciaio zincato 125 DN 100 PN 16	82
3636075008001	Giunto trans. ottone PE femmina G2"1/2 75	78	3806140000001	Flangia acciaio zincato 140 DN 125 PN 16	82
3636090009001	Giunto trans. ottone PE femmina G3" 90	78	3806160000001	Flangia acciaio zincato 160 DN 150 PN 16	82
3636110010001	Giunto trans. ottone PE femmina G4" 110	78	3806180000001	Flangia acciaio zincato 180 DN 150 PN 16	82
3646025003001	G. trans. acciaio PE no filet zincato 3/4" 25	79	3806200000001	Flangia acciaio zincato 200 DN 200 PN 16	82
3646032004001	G. trans. acciaio PE no filet zincato 1" 32	79	3806225000001	Flangia acciaio zincato 225 DN 200 PN 16	82
3646040005001	G. trans. acciaio PE no filet zincato 1"1/4 40	79	3806250000001	Flangia acciaio zincato 250 DN 250 PN 16	82
3646050006001	G. trans. acciaio PE no filet zincato 1"1/2 50	79	3809200000001	Flangia in PP PN10 200 DN 200 PN 10	82
3646063007001	G. trans. acciaio PE no filet zincato 2" 63	79	3809225000001	Flangia in PP PN10 225 DN 200 PN 10	82
3646075008001	G. trans. acciaio PE no filet zincato 2"1/2 75	79	3809250000001	Flangia in PP PN10 250 DN 250 PN 10	82
3646090009001	G. trans. acciaio PE no filet zincato 3" 90	79	3810050000001	Flangia PP 50 DN 40 PN 16	82
3646110010001	G. trans. acciaio PE no filet zincato 4" 110	79	3810063000001	Flangia PP 63 DN 50 PN 16	82



Code	Description	Page	Code	Description	Page
3810075000001	Flangia PP 75 DN 65 PN 16	82	5502070407001	Collettori geotermici 7 derivazioni Ø63	100
3810090000001	Flangia PP 90 DN 80 PN 16	82	5502080407001	Collettori geotermici 8 derivazioni Ø63	100
3810110000001	Flangia PP 110 DN 100 PN 16	82	5502090407001	Collettori geotermici 9 derivazioni Ø63	100
3810125000001	Flangia PP 125 DN 100 PN 16	82	5502100407001	Collettori geotermici 10 derivazioni Ø63	100
3810140000001	Flangia PP 140 DN 125 PN 16	82	5502110407001	Collettori geotermici 11 derivazioni Ø63	100
3810160000001	Flangia PP 160 DN 150 PN 16	82	5502120407001	Collettori geotermici 12 derivazioni Ø63	100
3811000032001	Guarnizione in EPDM anima acciaio 32	83	5506032000001	Distanziatore 4 tubi Ø32	97
3811000040001	Guarnizione in EPDM anima acciaio 40	83	5506040000001	Distanziatore 4 tubi Ø40	97
3811000050001	Guarnizione in EPDM anima acciaio 50	83	5507000000001	Flussometro da 1"	97
3811000063001	Guarnizione in EPDM anima acciaio 63	83	5508032000001	Tappo per zavorra Ø32	97
3811000075001	Guarnizione in EPDM anima acciaio 75	83	5508040000001	Tappo per zavorra Ø40	97
3811000090001	Guarnizione in EPDM anima acciaio 90	83	5508050000001	Tappo per zavorra Ø50	97
3811125110001	Guarnizione in EPDM anima acciaio 110/125	83	5509030508001	Collettori geotermici 3 derivazioni Ø110	100
3811000140001	Guarnizione in EPDM anima acciaio 140	83	5509040508001	Collettori geotermici 4 derivazioni Ø110	100
3811180160001	Guarnizione in EPDM anima acciaio 160/180	83	5509050508001	Collettori geotermici 5 derivazioni Ø110	100
3811225200001	Guarnizione in EPDM anima acciaio 200/225	83	5509060508001	Collettori geotermici 6 derivazioni Ø110	100
3811000250001	Guarnizione in EPDM anima acciaio 250	83	5509070508001	Collettori geotermici 7 derivazioni Ø110	100
381200001001	Kit bulloni completi di rondelle e dado 32	83	5509080508001	Collettori geotermici 8 derivazioni Ø110	100
381200002001	Kit bulloni completi di rondelle e dado 40/50	83	5509090508001	Collettori geotermici 9 derivazioni Ø110	100
381200003001	Kit bulloni completi di rondelle e dado 63/75	83	5509100508001	Collettori geotermici 10 derivazioni Ø110	100
381200004001	Kit bulloni completi di rondelle e dado 90/110	83	5509110508001	Collettori geotermici 11 derivazioni Ø110	100
381200005001	Kit bulloni completi di rondelle e dado 125/140	83	5509120508001	Collettori geotermici 12 derivazioni Ø110	100
381200006001	Kit bulloni completi di rondelle e dado 160/225	83	6001022701001	Valvola sfera dritta M/F	99
381200007001	Kit bulloni completi di rondelle e dado 200/225	83	6102050101001	Filtro Portata 3-5	101
381200008001	Kit bulloni completi di rondelle e dado 250 PN 10	83	6102050102001	Filtro Portata 5-12	101
381200009001	Kit bulloni completi di rondelle e dado 250 PN 16	83	6102050103001	Filtro Portata 10-16	101
3851032125001	Allineatore/Posizionatore univers Ø32÷125	90	6102050104001	Filtro Portata 15-25	101
3851040225001	Allineatore/Posizionatore univers Ø40÷225	90	6102050201001	Filtro (Y) Portata 2-5	101
3851090315001	Allineatore/Posizionatore univers Ø90÷315	90	6102050202001	Filtro (Y) Portata 4-12	101
3854000000001	Chiave per collari di derivazione	90	6102050203001	Filtro (Y) Portata 15-30	101
3855075315001	Raschiatore meccanico per tubi Ø75÷315	91	6102050204001	Filtro (Y) Portata 20-35	101
3856000000001	Raschiatore manuale	91	A217016000	Bussola 16	63
3857040000001	Coppia spinotti 4F Rif. Cod.3859	91	A217020000	Bussola 20	63
3857040001001	Coppia spinotti 4F Rif. Cod.3858-3861	91	A217025000	Bussola 25	63
3857040040001	Coppia spinotti 4 M - 4 F	91	A217032000	Bussola 32	63
3857040047001	Coppia spinotti 4 M - 4,7 F	91	A217040000	Bussola 40	63
3857047000001	Coppia spinotti 4,7 Rif. Cod.3858-3861	91	A217050001	Bussola 50	63
3857047040001	Coppia spinotti 4,7 M - 4 F	91	A217063001	Bussola 50	63
3857047047001	Coppia spinotti 4,7 M-4,7 F	91	A217075001	Bussola 63	63
3857000000001	Coppia spinotti 4,0 F-4,7 F	91	A217090001	Bussola 90	63
3858000002001	Saldatrice a impostaz. manuale 20÷315	92	A217110001	Bussola 110	63
3859000001001	Saldatrice Polivalente 20÷800	94	A218016000	Ghiera 16	63
3861000002001	Saldatrice Polivalente 20÷315	93	A218020000	Ghiera 20	63
5033016040001	Cesoie tagliatubi Ø16÷40	66	A218025000	Ghiera 25	63
5033016063001	Cesoie tagliatubi Ø16÷63	66	A218032000	Ghiera 32	63
5502020407001	Collettori geotermici 2 derivazioni Ø63	100	A218040000	Ghiera 40	63
5502030407001	Collettori geotermici 3 derivazioni Ø63	100	A218050002	Ghiera 50	63
5502040407001	Collettori geotermici 4 derivazioni Ø63	100	A218063002	Ghiera 63	63
5502050407001	Collettori geotermici 5 derivazioni Ø63	100	A218075002	Ghiera 75	63
5502060407001	Collettori geotermici 6 derivazioni Ø63	100	A218090002	Ghiera 90	63




Code	Description	Page
A218110002	Ghiera 110	63
A219016000	Anello di aggraffaggio 16	63
A219020000	Anello di aggraffaggio 20	63
A219025000	Anello di aggraffaggio 25	63
A219032000	Anello di aggraffaggio 32	63
A219032002	Anello di aggraffaggio CPCV 32	65
A219040000	Anello di aggraffaggio 40	63
A219050001	Anello di aggraffaggio 50	63
A219063001	Anello di aggraffaggio 63	63
A219063002	Anello di aggraffaggio CPCV 63	65
A219075001	Anello di aggraffaggio 75	63
A219075002	Anello di aggraffaggio CPCV 75	65
A219090001	Anello di aggraffaggio 90	63
A219090002	Anello di aggraffaggio CPCV 90	65
A219110001	Anello di aggraffaggio 110	63
A219110002	Anello di aggraffaggio CPCV 110	65
A220016000	Guarnizione O-ring 16	63
A220020000	Guarnizione O-ring 20	63
A220025000	Guarnizione O-ring 25	63
A220032000	Guarnizione O-ring 32	63
A220040000	Guarnizione O-ring 40	63
A220050001	Guarnizione O-ring 50	63
A220063001	Guarnizione O-ring 63	63
A220063003	Guarnizione O-ring in VITON 63	65
A220075001	Guarnizione O-ring 75	63
A220075003	Guarnizione O-ring in VITON 75	65
A220090001	Guarnizione O-ring 90	63
A220090003	Guarnizione O-ring in VITON 90	65
A220110001	Guarnizione O-ring 110	63
A220110003	Guarnizione O-ring in VITON 110	65
A246010200	Ghiera porta inserto per valvola a sfera 20	64
A246010250	Ghiera porta inserto per valvola a sfera 25	64
A246010320	Ghiera porta inserto per valvola a sfera 32	64
A246010400	Ghiera porta inserto per valvola a sfera 40	64
A246010500	Ghiera porta inserto per valvola a sfera 50	64
A246010630	Ghiera porta inserto per valvola a sfera 63	64
A246020200	Maniglia per valvola a sfera 20	64
A246020250	Maniglia per valvola a sfera 25	64
A246020320	Maniglia per valvola a sfera 32	64
A246020400	Maniglia per valvola a sfera 40	64
A246020500	Maniglia per valvola a sfera 50	64
A246020630	Maniglia per valvola a sfera 63	64
A246032025	Maniglia per valvola globo 20-25 3/4"	64
A246030032	Maniglia per valvola globo 32 1"	64
A246042025	Anello nero sup. per valvola globo 20-25 3/4"	64
A246040032	Anello nero sup. per valvola globo 32 1"	64

Unidelta S.p.a. si riserva il diritto di apportare miglioramenti e modifiche ai prodotti e alla relativa documentazione in qualunque momento e senza preavviso. Tutti i diritti sono riservati.

Unidelta S.p.a. reserves the right to make enhancements and changes to products and relative documentation at any time without prior notice. All rights reserved.

NOTES





CONDIZIONI GENERALI DI VENDITA

Le vendite sono effettuate da Unidelta Spa unicamente alle "condizioni" di seguito riportate. Ogni ordine accettato viene evaso a dette condizioni, in deroga espressa a qualsiasi altra norma, salvo accordo scritto e sottoscritto da Unidelta Spa.

1. Qualsiasi ordine è subordinato alla preventiva approvazione di Unidelta Spa, la quale potrà annullarlo e/o ridurlo e/o integrarlo nei quantitativi, senza che ciò costituisca motivo di contestazione o diritto a reclamo di sorta da parte del Cliente. Eventuali ordini evasi solo parzialmente saranno completati con forniture successive, salvo che il Cliente non comunichi per iscritto decisione diversa.

2. Unidelta Spa garantisce che i prodotti della stessa fabbricati sono esenti da difetti nei materiali e nelle lavorazioni. La presente Garanzia riguarda esclusivamente i prodotti che siano affetti da vizi originari di produzione. Non sono pertanto coperti da Garanzia i prodotti che presentano difetti causati da trasporto, incidenti, manomissioni, riparazioni, negligenza, abuso o utilizzo improprio, mancanza di manutenzione appropriata o ragionevole, manomissione o modifiche effettuate da persone non autorizzate, caso fortuito, normale usura, deterioramento dovuto all'uso e da ogni altra causa non riconducibile ad un difetto originario del prodotto. L'acquirente del prodotto decade dalla Garanzia qualora non provveda a contestare ad Unidelta Spa i vizi del prodotto, a mezzo lettera raccomandata con ricevuta di ritorno, entro 8 giorni dalla data di ricevimento della merce o, in caso di vizi occulti, dalla data in cui siano stati, o avrebbero dovuto essere, scoperti. La Garanzia ha, in ogni caso, una validità di 1 anno dalla data della consegna del prodotto. La Garanzia si limita alla sostituzione dei prodotti difettosi o alla loro riparazione nella sede della Venditrice, con completa esclusione di qualsiasi altra responsabilità e in particolare con l'esclusione di indennizzi o riconoscimenti di danni comunque causati dall'uso dei prodotti della Venditrice, nei limiti delle leggi vigenti. La presente Garanzia rappresenta l'unica garanzia prestata da Unidelta Spa agli acquirenti dei propri prodotti, i quali pertanto, nei limiti consentiti dalla legge, non possono invocare nei confronti di Unidelta Spa nessun'altra Garanzia, espressa o tacita, legale o convenzionale, né pretendere il risarcimento di danni diretti, indiretti, incidentali o consequenziali, tanto in via contrattuale quanto extracontrattuale.

3. Al ricevimento dei prodotti il CLIENTE deve verificare immediatamente lo stato e la conformità dei prodotti. Tutti i reclami relativi alla conformità dei prodotti all'ordine, anche in relazione alla loro quantità e/o aspetto esteriore, devono essere formulate per iscritto all'atto del ricevimento della merce e comunicate alla Venditrice entro e non oltre 8 (otto) giorni dal ricevimento. In ogni caso la restituzione dei prodotti da parte del Cliente necessita del consenso scritto di Unidelta, restando fin d'ora inteso che in mancanza di un accordo in tal senso i prodotti restituiti saranno tenuti a disposizione dei Clienti a loro rischio e pericolo con spese di trasporto, deposito e custodia a carico degli stessi.

4. I termini di consegna non sono vincolanti né essenziali, ed hanno natura indicativa. Eventuali ritardi nella consegna non determinano diritto a penalità, annullamento o risoluzione del rapporto. Eventuali richieste di spostamento dei termini di consegna indicati, saranno accettate solo se preventivamente concordate per iscritto. Il ritardo nella spedizione non potrà mai costituire motivo di risarcimento danni. La merce viaggia a rischio e pericolo del Cliente anche se resa franco destino. Ogni responsabilità della Venditrice cessa con la consegna al vettore. In mancanza di precise indicazioni il materiale verrà spedito col mezzo ritenuto più idoneo, senza nessuna responsabilità della Venditrice per la scelta.

5. Le spese di spedizione sono a carico del Cliente salvo espresso patto contrario.

6. La Venditrice potrà sospendere o annullare la fornitura, anche per la parte ancora da eseguire, nei casi di forza maggiore o di accertata modificazione della situazione giuridica, commerciale o patrimoniale del Cliente. In particolare nell'ipotesi di insolvenza anche parziale del Cliente, la Venditrice ha la facoltà di sospendere immediatamente la fornitura e di ritenere risolti di diritto il presente ordine ed anche eventuali ordini in corso con il medesimo Cliente.

7. Gli eventuali imballaggi sono da pagarsi o da restituirsi in ottimo stato in porto franco al domicilio della Venditrice.

8. Non si riconoscono pagamenti se non effettuati direttamente alla sede della Venditrice in Vestone. L'emissione di effetti pagabili al domicilio del Cliente non costituisce deroga alla clausola del pagamento in Vestone. In caso di mancato pagamento nei termini concordati decorreranno gli interessi di mora di cui al D.Lgs. 231/02. Eventuali contestazioni non danno diritto alla sospensione dei pagamenti.

9. Le caratteristiche tecniche ed artistiche dei prodotti possono essere modificate senza preavviso per esigenze commerciali o di aggiornamento tecnico. Tutte le illustrazioni e i dati indicati nel presente catalogo sono descrittivi e non vincolanti. Le condizioni contenute nel presente documento potranno essere modificate senza preavviso e avranno validità dalla data di pubblicazione nel sito Internet www.unidelta.com.

10. Il Cliente riconosce espressamente che il nome di Unidelta, la sua composizione grafica ed il know how relativo ai prodotti forniti costituiscono oggetto di proprietà intellettuale ed industriale della Venditrice. Il Cliente non potrà in alcun caso, senza la preventiva autorizzazione scritta di Unidelta, copiare, utilizzare, cancellare o rimuovere alcuna indicazione relativa a brevetti, marchi, denominazioni commerciali o di origine apposti da Unidelta sui prodotti forniti. Qualsiasi disegno o documento tecnico relativo ai prodotti della Venditrice, anche se rimesso al Cliente, rimane sempre di esclusiva proprietà della Venditrice, e non può essere utilizzato dal Cliente, o copiato, riprodotto, trasmesso o comunicato a terzi senza la preventiva autorizzazione scritta di Unidelta Spa.

11. Riservata proprietà: la merce rimane di proprietà della Venditrice fino al momento del totale pagamento della stessa.

12. Tutte le controversie derivanti dalle presenti Condizioni Generali e/o dagli ordini eseguiti in base alle stesse verranno devolute alla competenza esclusiva del Foro di Brescia.

Il listino prezzi di Unidelta non costituisce alcuna offerta, è puramente indicativo e può essere modificato unilateralmente da Unidelta senza alcun preavviso. Nessuna parte può essere copiata, tradotta, riprodotta anche in forma elettronica senza preventiva autorizzazione da parte di Unidelta Spa.

"L'acquirente, per quanto riguarda i prodotti a marchio, è tenuto a consentire l'accesso ai funzionari dell'Istituto Italiano dei Plastici per esami e verifiche di conformità alle norme".

GENERAL TERMS AND CONDITIONS OF SALE

The sales are made by Unidelta Spa solely under the "conditions" set out below. Each accepted order is processed under said conditions, exclusively, except in the case of an agreement written and undersigned by Unidelta Spa.

1. Any order is subordinate to the prior approval of Unidelta Spa, who shall have the right to cancel it and/or reduce it and/or integrate quantities, which will not constitute valid motivation for dispute or complaint by the customer. Any orders filled only partially shall be completed by later supplies, except where the Customer does not communicate a different decision in writing.

2. Unidelta Spa guarantees that the products of the same factory are free of faults in material and workmanship. This Guarantee deals exclusively with products affected by original production faults. Therefore, products which present defects caused by transport, accidents, tampering, repairs, negligence, abuse or improper use, failure of appropriate or reasonable maintenance, tampering or modifications made by unauthorised persons, fortuitous case, normal wear and tear, deterioration due to use and any other cause not traceable to an original fault of the product are not covered by the Guarantee. The purchaser of the product shall no longer be entitled to the Guarantee if he has not contested the defects of the product to Unidelta, by way of registered letter with return receipt, within 8 days of the goods receipt date, or in the case of latent faults, from the date in which they were, or could have been discovered. In any case, the Guarantee is valid for 1 year from the delivery date of the product. The Guarantee is limited to the replacement of the faulty products or their repair at the premises of the Seller, with total exclusion of any other responsibility and in particular with the exclusion of compensation or recognition for damage in any case caused by use of the Seller's products, within the limits of the laws in force. This Guarantee is the only guarantee granted by Unidelta Spa to purchasers of their products, who in consequence, within the limits allowed by law, cannot invoke any other Guarantee toward Unidelta Spa, expressed or tacit, legal or conventional, or claim compensation for direct, indirect, incidental or consequential damage, within or outside the terms of the contract.

3. Upon receipt of the products the CUSTOMER must check the state and conformity of the products immediately. All complaints relating to the conformity of the products with the order, even in relation to their quantity and/or exterior appearance, must be formulated in writing upon receipt of the goods, and communicated to the Seller, within and no later than 8 (eight) days from their receipt. In any case return of the products by the Customer requires the written consent of Unidelta, it remaining understood that without an agreement the products returned shall be kept available for the Customers at their own risk and peril with transport, deposit and safekeeping expenses payable by them.

4. The terms of delivery are not binding nor essential, and are of an indicative nature. Any delays in delivery shall not determine the right to penalties, cancellation or resolution of the relationship. Any requests to move the terms of delivery indicated, shall be accepted only if agreed beforehand in writing. Delay in delivery can never constitute reason for compensation. The goods travel at the risk and peril of the Customer even if returned carriage paid. All responsibilities of the Seller cease with delivery to the carrier. Without precise instructions the material will be delivered by the most appropriate means, without any responsibility of the Seller in the choice.

5. The delivery expenses are payable by the Customer except where expressly agreed.

6. The Seller shall have the right to suspend or cancel the supply, even for the part still to be provided, in cases of force majeure or certified modification of the legal, commercial, or financial situation of the Customer. In particular in the event of insolvency, even partial, of the Customer, the Seller has the power to immediately suspend the supply and to consider open orders, and any other orders placed by the same Customer, as cleared.

7. Any packaging is to be paid for or returned in excellent condition free port to the domicile of the Seller.

8. Payments will only be recognised if made directly to the premises of the Seller in Vestone. The issue of payable effects to the domicile of the Customer does not constitute exception to the clause of payment in Vestone. In case of failure of payment within the terms agreed the interest in arrears shall accrue pursuant to Leg. Dec. 231/02. Any contestation shall not give right to the suspension of the payments.

9. The technical and artistic features of the products can be modified without prior warning for commercial or technical updating reasons. All the illustrations and data indicated in this catalogue are descriptive and non binding. The conditions contained in this document can be modified without any prior warning and shall have the validity of the publication date on the internet site www.unidelta.com.

10. The Customer expressly recognises that the name of Unidelta, its graphic composition and the Know How relevant to the products provided are the intellectual and industrial property of the Seller. The Customer shall in no case, without prior written authorisation of Unidelta, copy, use, cancel or remove any indication relevant to patents, trademarks, commercial names, or of origin affixed by Unidelta on the products provided. Any drawing or technical document relating to the products of the Seller, even if returned to the Customer, always remains the exclusive property of the Seller, and cannot be used by the Customer, or copied, reproduced, transmitted or communicated to third parties without any prior written authorisation of Unidelta Spa.

11. Private property: the goods remain the property of the Seller until the moment of total payment of the same.

12. All controversies deriving from these General Conditions and/or from orders made on the basis of the same shall be devolved to the exclusive competent court of Brescia.

The price list of Unidelta does not constitute any offer, it is purely indicative and can be modified unilaterally by Unidelta without any prior warning. No part can be copied, translated, reproduced even electronically without prior authorisation by Unidelta Spa.

"The purchaser, as regards branded products, must allow access to them by the officials of the Italian institute of Plastics for exams and verifications of conformity to standards".

SOLUZIONI PER ESTERNO - OUTDOOR SOLUTIONS

Tubi PE
PE Pipes



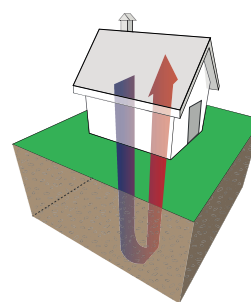
Raccordi a saldare
Welding fittings



Raccordi a Compressione
Compression Fittings



Impianti Geotermici
Geothermal Systems



SOLUZIONI PER INTERNO - INDOOR SOLUTIONS

PE-X/Al/PE-X - PE-RT/Al/PE-RT
PE-X - PE-RT Pipes




Raccordi in ottone per acqua e gas
Brass Fittings for water and gas



Sistema multistrato Gas
Multilayer system for gas



Impianti Radianti
Radiant Systems





Copyright © 2022 Unidelta Spa
Via Capparola Sotto, 4 - 25078 Vestone (BS) - Italy
Tel. +39 0365 878011 - Fax Export +39 0365 878090 - Fax Italia +39 0365 878080
www.unidelta.com - unidelta@unidelta.com

Tutti i diritti sono riservati.

Nessuna parte di questo documento può essere riprodotta con sistemi elettronici, meccanici o altri, senza l'autorizzazione scritta di Unidelta Spa.

All rights reserved.

No part of this document can be reproduced electronically, mechanically or by any other means without the written consent of the author.

Tous les droits sont réservés.

Aucune partie de ce document ne peut être reproduite à l'aide de systèmes électroniques, mécaniques ou autres sans autorisation écrite de l'auteur.

Todos los derechos reservados.


Ninguna parte de este documento puede ser reproducida con sistemas electrónicos, mecánicos u otros sin la autorización por escrito del autor.

Alle Rechte vorbehalten.

Kein Teil dieses Dokumentes darf mit elektronischen, mechanischen oder anderen Systemen ohne Genehmigung des Autors vervielfältigt werden.

Все права защищены.

Любая часть настоящего документа, не может быть копирована электронным, механическим и любым другим способом без письменного разрешения автора.



Unidelta SpA
Via Capparola Sotto, 4 - 25078 Vestone (BS) - Italy
Tel. +39 0365 878011 - Fax Export +39 0365 878090 - Fax Italia +39 0365 878080
www.unidelta.com - unidelta@unidelta.com

Certificato n° 127
UNI EN ISO 9001:2015

